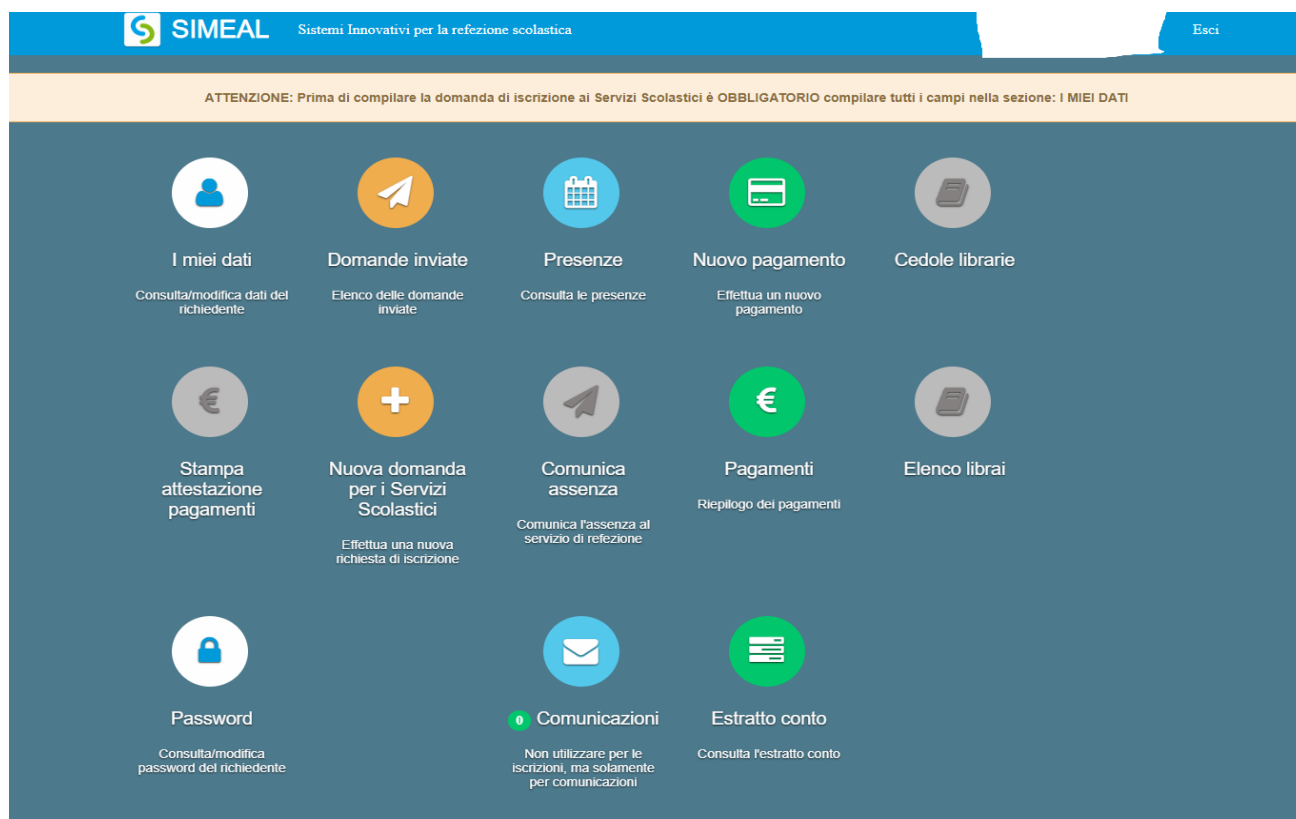


COME EFFETTUARE PAGAMENTI TRAMITE IL CIRCUITO PAGOPA

da piattaforma (cioè accedendo da computer)

Al fine di eseguire i pagamenti relativi a servizi scolastici è necessario procedere come segue:

- Accedere al Portale servizi scolastici



- Cliccare sulla funzione **Nuovo Pagamento**

Accedendo a questa funzione verranno visualizzati gli avvisi a carico degli utenti.

Il comune consente la modalità del 'pagamento spontaneo' cioè consente all'utente di stabilire la cifra da versare. E' quindi necessario cliccare sul pulsante 'RICARICA PER I SERVIZI SCOLASTICI'

Completare i seguenti dati:

- **Tipologia pagamento:** indicare il servizio per cui si vuole effettuare la ricarica
- **Per chi vuoi pagare:** indicare il nome del bambino per il quale effettuare il pagamento, selezionandolo dal menu' a tendina che verra' proposto dopo aver scritto le prime iniziali del cognome del bambino
- **Importo da pagare:** indicare l'importo per ricaricare il proprio 'borsellino virtuale'

Dati Pagamento

Quale servizio vuoi pagare?*

Mensa

Per chi vuoi pagare?

Causale del pagamento*

Mensa -

Importo da pagare*

← Indietro → Continua

N.B.: qualora vengano generati per errore degli avvisi, sarà possibile pagarli anche in un secondo momento in quanto restano nel circuito PAGOPA , oppure se ne può richiedere l'eliminazione all'ufficio scuola del proprio comune. Questi avvisi non vengono comunque conteggiati come debiti nei confronti del comune e non comportano nessun problema ai fini del conteggio del saldo.

A questo punto, sempre dalla funzione 'Nuovo pagamento' verrà visualizzato l'avviso appena generato.

Nuovo pagamento

Chiudi

Debiti a suo carico

	Causale		N°bollettino	Importo	
1	prova - Periodo Novembre 2020 - alunno	- C.F.	301018211100004661	25,00 €	Paga Stampa

L'utente dovrà quindi provvedere a pagare selezionando una delle due modalità di pagamento proposte:

STAMPA: selezionando la voce "Stampa" è possibile scaricare il pdf del bollettino. Per pagare il bollettino PA è possibile recarsi in uno dei seguenti sportelli e mostrare il QRcode (nella versione cartacea o digitale). I bollettini PagoPA possono essere pagati tramite le seguenti modalità (purché- il comune abbia stipulato specifica convenzione):

- Sportelli bancari;
- Home Banking;

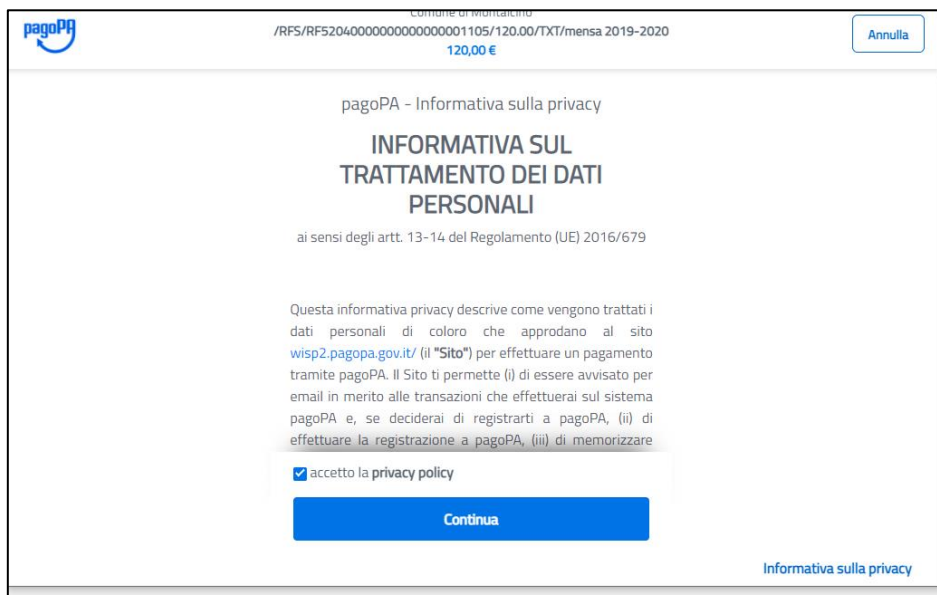
- Sportelli ATM bancomat abilitati;
- Punti vendita di SISAL, Lottomatica e Banca 5;
- Presso gli Uffici Postali.

PAGA

Step 1: cliccando su Paga l'utente viene indirizzato nel circuito PagoPA al quale si potrà accedere tramite SPID o indicando l'indirizzo di posta elettronica.



Step 2: Accettare l'informativa sulla privacy e cliccare su Continua



Step 3: Selezionare il metodo di pagamento desiderato:











Se si seleziona **CARTA DI CREDITO** comparirà la seguente maschera dove andranno indicati gli estremi della propria carta:

Se, infine, si seleziona **ALTRE MODALITA' DI PAGAMENTO** si avranno le seguenti opzioni. Anche in questo caso le opzioni sono previste dal circuito PagoPa e il comune non ha facoltà di aggiungere delle opzioni:

Scegli la modalità di pagamento

cerca la tua banca

Ordina per: Alfabetico Tipo: Crescente

 Satispay	 Commissione max 0,00 €	>
 Posteitaliane Paga con Postepay	 Commissione max 1,00 €	>
 PayPal	 Commissione max 1,50 €	>
 Bancomat Pay	Commissione max 0,50 €	>
 Carte Pagamento	Commissione max 1,30 €	>

[Non trovi la tua banca?](#) [Informativa sulla privacy](#)

Tramite APP



Per effettuare i pagamenti tramite APP, una volta entrati con le proprie credenziali, è sufficiente cliccare sul tasto **PAGA ORA:** verranno visualizzate due opzioni:

Nuovo pagamento: È possibile impostare la somma da versare per il servizio e generare un nuovo avviso di pagamento.

Sarà possibile selezionare il servizio (tra quelli per cui il comune prevede il pagamento spontaneo.), il nome dell'alunno, la causale e l'importo.

Elenco debiti: vengono visualizzati tutti i debiti, cioè sia quelli generati dal comune per servizi attivi per l'utente, sia quelli generati dall'utente.

Per eseguire il pagamento cliccare su **PAGA** in corrispondenza del debito da pagare: si verrà reindirizzati nel circuito PAGOPA, quindi seguire l'iter per il pagamento come illustrato a pag. 2.

Cliccando, invece, su **VEDI AVVISO**, verrà aperto il file dell'avviso nel quale viene visualizzato il QRcode che potrà essere presentato in banca, ricevitoria, posta o altro esercizio accreditato per effettuare il pagamento.

ATTENZIONE!

Se si annulla l'operazione di pagamento (sia da piattaforma che da app) o se il tentativo di pagamento non va a buon fine, è necessario aspettare almeno 30 minuti prima di effettuare un altro tentativo di pagamento

Se il pagamento va a buon fine sarà possibile visualizzare il versamento effettuato nella funzione 'Pagamenti' della piattaforma o della app dopo circa 15-20 minuti dalla conferma del buon esito.