


COMUNE DI CAMEROTA

BILANCIO CONSUNTIVO

ESERCIZIO 2012



COMUNE DI CAMEROTA

BILANCIO CONSUNTIVO 2012

GESTIONE DELLE ENTRATE

Procedura realizzata da
PUBLISYS S.p.A.
Via della Tecnica, 18 Potenza



Codice	Numero	Denominazione	Somme acc. Eser. prec.	PREVISIONI		SOMME ACCERTATE			Differenza rispetto alle previsioni 9 - 6
				Iniziali	Definitive	Riscosse	Rimaste da riscuotere	Totali accertati 7 + 8	
1	2	3	4	5	6	7	8	9	10
		AVANZO DI AMMINISTRAZIONE							
		Totale		750.426,59	750.426,59	0,00	0,00	0,00	
		Titolo I							
		ENTRATE TRIBUTARIE							
		1 01 Categoria 01-IMPOSTE							
1011002	1002	IMPOSTA COMUNALE SUGLI IMMOBILI (I.C.I.)		0,00	0,00	0,00	0,00	0,00	0,00
1011004	1004	IMPOSTA COMUNALE SULLA PUBBLICITA'		5.000,00	5.000,00	3.745,85	0,00	3.745,85	-1.254,15
1011006	1006	ADDIZIONALE COMUNALE SUL CONSUMO DELL'ENERGIAELETTRICA		11.611,84	11.611,84	11.611,84	0,00	11.611,84	0,00
1011008	1008	ADDIZIONALE IRPEF		140.000,00	140.000,00	97.458,50	62.541,50	160.000,00	20.000,00
1011014	1014	ACCERTAMENTI ICI AL 2006		0,00	0,00	12.000,00	0,00	12.000,00	12.000,00
1011016	1016	RECUPERO IMPOSTE ARRETRATE		0,00	0,00	17.145,55	0,00	17.145,55	17.145,55
1011020	1020	IMPOSTA MUNICIPALE PRORIA (I.M.U.)		1.159.460,00	1.159.460,00	1.015.840,26	143.619,74	1.159.460,00	0,00
		Totale Categoria 01		1.316.071,84	1.316.071,84	1.157.802,00	206.161,24	1.363.963,24	47.891,40
		1 02 Categoria 02-TASSE							
1021201	1201	TASSE PER L'OCCUPAZIONE SPAZI ED AREE PUBBLICHE		33.900,00	33.900,00	39.032,44	14.405,88	53.438,32	19.538,32



Codice	Numero	Denominazione	Somme acc. Eser. prec.	PREVISIONI		SOMME ACCERTATE			Differenza rispetto alle previsioni 9 - 6
				Iniziali	Definitive	Riscosse	Rimaste da riscuotere	Totali accertati 7 + 8	
1	2	3	4	5	6	7	8	9	10
1021203	1203	TASSA PER LO SMALTIMENTO DEI RIFIUTI SOLIDI URBANI		1.903.832,22	1.903.832,22	415.362,07	1.488.470,15	1.903.832,22	0,00
1021211	1211	ADDIZIONALI EX ECA SU RUOLO TARSU		185.727,90	185.727,90	0,00	185.727,90	185.727,90	0,00
1021212	1212	TUTELA AMBIENTALE PROVINCIALE		94.983,46	94.983,46	0,00	94.983,46	94.983,46	0,00
		Totale Categoria 02		2.218.443,58	2.218.443,58	454.394,51	1.783.587,39	2.237.981,90	19.538,32
		1 03 Categoria 03-TRIBUTI SPECIALI ED ALTRE ENTRATE TRIBUTARIE PROPRIE							
1031304	1304	FONDO DI SALVAGUARDIA - LEGGE 23/2011		613.543,00	613.543,00	591.709,70	21.553,49	613.263,19	-279,81
		Totale Categoria 03		613.543,00	613.543,00	591.709,70	21.553,49	613.263,19	-279,81
		Totale Titolo I		4.148.058,42	4.148.058,42	2.203.906,21	2.011.302,12	4.215.208,33	67.149,91
		Titolo II ENTRATE DERIVANTI DA CONTRIBUTI E TRASFERIMENTI CORRENTI DELLO STATO, DELLA REGIONE E DI ALTRI ENTI PUBBLICI ANCHE IN							
		2 01 Categoria 01-CONTRIBUTI E TRASFERIMENTI CORRENTI DALLO STATO							
2012002	2002	CONTRIBUTI ORDINARI		0,00	0,00	18.128,23	0,00	18.128,23	18.128,23
2012004	2004	FONDO SVILUPPO INVESTIMEMNTI		45.185,36	45.185,36	45.185,36	0,00	45.185,36	0,00
2012011	2011	CONTRIBUTO FUNZIONI TRASFERTITE		0,00	0,00	0,00	0,00	0,00	0,00
2012012	2012	CONTRIBUTI NON FISCALIZZATI DA FEDERALISMO MUNICIPALE		25.082,71	25.082,71	25.082,71	0,00	25.082,71	0,00
2012013	2013	ALTRE EROGAZIONI DI RISORSE CHE NON COSTITUISCONO TRASFERIMENTI ERARIALI		279,81	279,81	279,81	0,00	279,81	0,00



Codice	Numero	Denominazione	Somme acc. Eser. prec.	PREVISIONI		SOMME ACCERTATE			Differenza rispetto alle previsioni 9 - 6
				Iniziali	Definitive	Riscosse	Rimaste da riscuotere	Totali accertati 7 + 8	
1	2	3	4	5	6	7	8	9	10
2012303	2303	ALTRI CONTRIBUTI INDIVIDUALI		0,00	0,00	0,00	0,00	0,00	0,00
		Totale Categoria 01		70.547,88	70.547,88	88.676,11	0,00	88.676,11	18.128,23
		2 02 Categoria 02-CONTRIBUTI E TRASFERIMENTI CORRENTI DALLA REGIONE							
2025652	5652	PRIMAVERA 2010-RITORNO AL BAROCCO .E NON SOLO MEETING DEL MARE CORRENTI E CULTURE GIOVANI		0,00	0,00	0,00	0,00	0,00	0,00
2025660	5660	CONTRIBUTO DALLA REGIONE SULLA SICUREZZA URBAN		0,00	0,00	0,00	0,00	0,00	0,00
		Totale Categoria 02		0,00	0,00	0,00	0,00	0,00	0,00
		2 03 Categoria 03-CONTRIBUTI E TRASFERIMENTI CORRENTI DALLA REGIONE PER FUNZIONI DELEGATE							
2032301	2301	DIRITTO ALLO STUDIO		0,02	0,02	0,02	0,00	0,02	0,00
2032302	2302	SERVIZI SOCIALI		0,00	0,00	0,00	0,00	0,00	0,00
		Totale Categoria 03		0,02	0,02	0,02	0,00	0,02	0,00
		Totale Titolo II		70.547,90	70.547,90	88.676,13	0,00	88.676,13	18.128,23
		Titolo III ENTRATE EXTRATRIBUTARIE							
		3 01 Categoria 01-PROVENTI DEI SERVIZI PUBBLICI							
3013001	3001	DIRITTI DI SEGRETERIA		65.000,00	65.000,00	49.063,59	14.140,40	63.203,99	-1.796,01
3013002	3002	DIRITTI DI ROGITO		10.000,00	10.000,00	1.609,55	639,00	2.248,55	-7.751,45



Codice	Numero	Denominazione	Somme acc. Eser. prec.	PREVISIONI		SOMME ACCERTATE			Differenza rispetto alle previsioni 9 - 6
				Iniziali	Definitive	Riscosse	Rimaste da riscuotere	Totali accertati 7 + 8	
1	2	3	4	5	6	7	8	9	10
3013003	3003	DIRITTI SUGLI ATTI DELLO STATO CIVILE		1.000,00	1.000,00	0,00	0,00	0,00	-1.000,00
3013004	3004	DIRITTI SUL RILASCIO CARTE DI IDENTITA		2.500,00	2.500,00	929,85	0,00	929,85	-1.570,15
3013006	3006	CONTRAVVENZIONI		60.000,00	60.000,00	68.398,66	0,00	68.398,66	8.398,66
3013007	3007	PROVENTI SERVIZI CIMITERIALI		47.000,00	47.000,00	0,00	20.000,00	20.000,00	-27.000,00
3013008	3008	PROVENTI MENSA SCOLASTICA		80.000,00	80.000,00	10.273,61	0,00	10.273,61	-69.726,39
3013009	3009	SERVIZIO IDRICO INTEGRATO		30.000,00	30.000,00	50,00	29.950,00	30.000,00	0,00
3013195	3195	PROVENTI DERIVANTI DALLA RACCOLTA DIFFERENZIATA DEI RIFIUTI		87.000,00	87.000,00	0,00	99.444,69	99.444,69	12.444,69
		Totale Categoria 01		382.500,00	382.500,00	130.325,26	164.174,09	294.499,35	-88.000,65
		3 02 Categoria 02-PROVENTI DEI BENI DELL'ENTE							
3023010	3010	TARIFFAZIONE RUOLI-EX ECA E AGGI PROVINCIA		0,00	0,00	0,00	0,00	0,00	0,00
3023202	3202	GESTIONE FONDI RUSTICI		2.000,00	2.000,00	0,00	0,00	0,00	-2.000,00
3023204	3204	CENSI CANONI E LIVELLI		0,00	0,00	0,00	0,00	0,00	0,00
3023205	3205	PROVENTI E RENDITE PATRIMONIALI DIVERSE		471.750,00	471.750,00	396.459,63	66.829,23	463.288,86	-8.461,14
		Totale Categoria 02		473.750,00	473.750,00	396.459,63	66.829,23	463.288,86	-10.461,14
		3 03 Categoria 03-INTERESSI SU ANTICIPAZIONI E CREDITI							



Codice	Numero	Denominazione	Somme acc. Eser. prec.	PREVISIONI		SOMME ACCERTATE			Differenza rispetto alle previsioni 9 - 6
				Iniziali	Definitive	Riscosse	Rimaste da riscuotere	Totali accertati 7 + 8	
1	2	3	4	5	6	7	8	9	10
3033301	3301	INTERESSI SU GIACENZE DI CASSA		0,00	0,00	18,72	0,00	18,72	18,72
		Totale Categoria 03		0,00	0,00	18,72	0,00	18,72	18,72
		3 05 Categoria 05-PROVENTI DIVERSI							
3053502	3502	INTROITI E RIMBORSI DIVERSI		86.000,00	86.000,00	95.373,63	0,00	95.373,63	9.373,63
3053504	3504	ENTRATE DI NATURA STRAORDINARIA		1.140.403,08	1.140.403,08	0,00	0,00	0,00	-1.140.403,08
3053512	3512	ENTRATE PROVENIENTI DA CREDITO IVA		100.000,00	100.000,00	27.000,00	36.400,00	63.400,00	-36.600,00
3055635	5635	RIMBORSO QUOTA SERVIZIO DELLA SEGRETERIA COMUNALE		28.500,00	28.500,00	17.172,96	11.454,28	28.627,24	127,24
		Totale Categoria 05		1.354.903,08	1.354.903,08	139.546,59	47.854,28	187.400,87	-1.167.502,21
		Totale Titolo III		2.211.153,08	2.211.153,08	666.350,20	278.857,60	945.207,80	-1.265.945,28
		Titolo IV							
		ENTRATE DERIVANTI DA ALIENAZIONI, DA TRASFERIMENTI DI CAPITALE E DA RISCOSSIONI DI CREDITI							
		4 01 Categoria 01-ALIENAZIONI DI BENI PATRIMONIALI							
4014001	4001	VENDITE LOCULI CIMITERO LICUSATI		0,00	0,00	0,00	0,00	0,00	0,00
4014004	4004	CIMITERO MARINA		0,00	0,00	6.072,00	0,00	6.072,00	6.072,00
4014616	4616	LOCULI N.32 CIMITERO LENTISCOSA		0,00	0,00	750,00	0,00	750,00	750,00
		Totale Categoria 01		0,00	0,00	6.822,00	0,00	6.822,00	6.822,00



Codice	Numero	Denominazione	Somme acc. Eser. prec.	PREVISIONI		SOMME ACCERTATE			Differenza rispetto alle previsioni 9 - 6
				Iniziali	Definitive	Riscosse	Rimaste da riscuotere	Totali accertati 7 + 8	
1	2	3	4	5	6	7	8	9	10
		4 02 Categoria 02-TRASFERIMENTI DI CAPITALE DALLO STATO							
4024203	4203	ATTIVITA' TURISTICHE		0,00	0,00	0,00	0,00	0,00	0,00
		Totale Categoria 02		0,00	0,00	0,00	0,00	0,00	0,00
		4 03 Categoria 03-TRASFERIMENTI DI CAPITALE DALLA REGIONE							
4034315	4315	TRASFERIMENTI IN CONTO CAPITALE DALLA REGIONE PER FINANZIAMENTO INTERVENTI SUL PATRIMONIO		1.200.000,00	1.200.000,00	0,00	417.668,56	417.668,56	-782.331,44
4034381	4381	TRASFERIMENTI IN CONTO CAPITALE DALLA REGIONE PER FINANZIAMENTO INTERVENTI VIABILITA'		200.000,00	200.000,00	0,00	0,00	0,00	-200.000,00
4034391	4391	TRASFERIMENTI IN CONTO CAPITALE DALLA REGIONE PER FINANZIAMENTO INTERVENTI DI TUTELA AMBIENTALE E RIQUALIFICAZIONE DEL TERRITORIO		92.500,00	92.500,00	0,00	0,00	0,00	-92.500,00
4035550	5550	CONTRIBUTO DELLO STATO L. 133/08 - RECUPERO-AMPLIAMENTO E POTENZIAMENTO SEDI COMUNALI		0,00	0,00	0,00	0,00	0,00	0,00
4035554	5554	INTERVENTO DI CONSOLIDAMENTO DEL COSTONE ROCCIOSO DI S.ICONIO DSRI 02/05 POR CAMPANIA 2000/2006		0,00	0,00	0,00	0,00	0,00	0,00
4035563	5563	INTERVENTO DIFESA DELL'EROSIONE COSTIERA DEL LITORALE DI CAMEROTA DSRI LEGGE 448 DEL 28/12/2001 LEGGE FINANZIARIA ART.56		0,00	0,00	0,00	0,00	0,00	0,00
		Totale Categoria 03		1.492.500,00	1.492.500,00	0,00	417.668,56	417.668,56	-1.074.831,44
		4 04 Categoria 04-TRASFERIMENTI DI CAPITALE DA ALTRI ENTI DEL SETTORE PUBBLICO							
4045560	5560	VALORIZZAZIONE PATRIMONIO NATURALE AREA MARINA PROTETTAN IA 04/05 POR CAMPANIA 2000/2006		0,00	0,00	0,00	0,00	0,00	0,00
		Totale Categoria 04		0,00	0,00	0,00	0,00	0,00	0,00
		4 05 Categoria 05-TRASFERIMENTI DI CAPITALE DA ALTRI SOGGETTI							



Codice	Numero	Denominazione	Somme acc. Eser. prec.	PREVISIONI		SOMME ACCERTATE			Differenza rispetto alle previsioni 9 - 6
				Iniziali	Definitive	Riscosse	Rimaste da riscuotere	Totali accertati 7 + 8	
1	2	3	4	5	6	7	8	9	10
5035421	5421	COMPLETAMENTO PIAZZA MERCATO FINANZIAMENTO REGIONE CAMPANIA		0,00	0,00	0,00	0,00	0,00	0,00
5035468	5468	MANUTENZIONE INFRASTRUTTURE STRADALI MARINA		0,00	0,00	0,00	0,00	0,00	0,00
5035471	5471	INFRASTRUTTURE AREA P.I.P.- CONTRIBUTO REGIONALE		0,00	0,00	0,00	0,00	0,00	0,00
5035473	5473	COMPLETAMENTO EX AMBULATORIO CAPOLUOGO-CONTO CAPITALE LEGGE REGIONALE 51/78		0,00	0,00	0,00	0,00	0,00	0,00
5035474	5474	SISTEMAZIONE VIABILITA' MARINA CONTO CAPITALE LEGGE REGIONALE 51/78		0,00	0,00	0,00	0,00	0,00	0,00
5035484	5484	SISTEMAZIONE VIABILITA' CAMEROTA-CAPOLUOGO CONTO CAPITALE LEGGE REGIONALE 51/78		0,00	0,00	0,00	0,00	0,00	0,00
5035487	5487	SISTEMAZIONE TRAVERSE VIA PREVITARI		0,00	0,00	0,00	0,00	0,00	0,00
5035505	5505	LAVORI ADEGUAMENTO EDIFICI SCOLASTICI FINANZIAMENTO REGIONALE		0,00	0,00	0,00	0,00	0,00	0,00
		Totale Categoria 03		1.000.000,00	1.000.000,00	0,00	0,00	0,00	-1.000.000,00
		Totale Titolo V		11.000.000,00	11.000.000,00	0,00	0,00	0,00	-11.000.000,00
		Titolo VI							
		ENTRATE PER SERVIZI PER CONTO DI TERZI							
		6 01 Categoria 01-RITENUTE PREVIDENZIALI E ASSISTENZIALI AL PERSONALE		250.000,00	250.000,00	68.681,18	181.318,82	250.000,00	0,00
		6 02 Categoria 02-RITENUTE ERARIALI							




Codice	Numero	Denominazione	Somme acc. Eser. prec.	PREVISIONI		SOMME ACCERTATE			Differenza rispetto alle previsioni 9 - 6
				Iniziali	Definitive	Riscosse	Rimaste da riscuotere	Totali accertati 7 + 8	
1	2	3	4	5	6	7	8	9	10
		6 03 Categoria 03-ALTRE RITENUTE AL PERSONALE PER CONTO TERZI		601.000,00	601.000,00	147.130,70	32.039,67	179.170,37	-421.829,63
		6 04 Categoria 04-DEPOSITI CAUZIONALI		100.000,00	100.000,00	60.451,09	11.839,03	72.290,12	-27.709,88
		6 05 Categoria 05-RIMBORSO SPESE PER SERVIZI PER CONTO TERZI		60.000,00	60.000,00	250,00	0,00	250,00	-59.750,00
		6 06 Categoria 06-RIMBORSO DI ANTICIPAZIONI DI FONDI PER IL SERVIZIO ECONOMATO		1.000.000,00	1.000.000,00	251.049,09	28.244,41	279.293,50	-720.706,50
		6 07 Categoria 07-DEPOSITI PER SPESE CONTRATTUALI		10.000,00	10.000,00	0,00	5.000,00	5.000,00	-5.000,00
				10.000,00	10.000,00	0,00	0,00	0,00	-10.000,00
		Totale Titolo VI		2.031.000,00	2.031.000,00	527.562,06	258.441,93	786.003,99	-1.244.996,01



RIEPILOGO GENERALE DELLE ENTRATE

Codice	Numero	Denominazione	Somme acc. Eser. prec.	PREVISIONI		SOMME ACCERTATE			Differenza rispetto alle previsioni 9 - 6
				Iniziali	Definitive	Riscosse	Rimaste da riscuotere	Totali accertati 7 + 8	
1	2	3	4	5	6	7	8	9	10
		Riepilogo dei Titoli							
		Titolo I		4.148.058,42	4.148.058,42	2.203.906,21	2.011.302,12	4.215.208,33	67.149,91
		ENTRATE TRIBUTARIE							
		Titolo II		70.547,90	70.547,90	88.676,13	0,00	88.676,13	18.128,23
		ENTRATE DERIVANTI DA CONTRIBUTI E TRASFERIMENTI CORRENTI DELLO STATO, DELLA REGIONE E DI ALTRI ENTI PUBBLICI ANCHE IN							
		Titolo III		2.211.153,08	2.211.153,08	666.350,20	278.857,60	945.207,80	-1.265.945,28
		ENTRATE EXTRATRIBUTARIE							
		Titolo IV		1.572.500,00	1.572.500,00	72.504,71	453.540,52	526.045,23	-1.046.454,77
		ENTRATE DERIVANTI DA ALIENAZIONI, DA TRASFERIMENTI DI CAPITALE E DA RISCOSSIONI DI CREDITI							
		Titolo V		11.000.000,00	11.000.000,00	0,00	0,00	0,00	-11.000.000,00
		ENTRATE DERIVANTI DA ACCENSIONE DI PRESTITI							
		Titolo VI		2.031.000,00	2.031.000,00	527.562,06	258.441,93	786.003,99	-1.244.996,01
		ENTRATE PER SERVIZI PER CONTO DI TERZI							
		TOTALE DELLE ENTRATE		21.033.259,40	21.033.259,40	3.558.999,31	3.002.142,17	6.561.141,48	-14.472.117,92
		Avanzo di amministrazione		750.426,59	750.426,59				
		Fondo di cassa al 1° gennaio							
		TOTALE GENERALE		21.783.685,99	21.783.685,99	3.558.999,31	3.002.142,17	6.561.141,48	-15.222.544,51



COMUNE DI CAMEROTA

BILANCIO CONSUNTIVO 2012

GESTIONE DELLE ENTRATE

Procedura realizzata da
PUBLISYS S.p.A.
Via della Tecnica, 18 Potenza



GESTIONE DEI RESIDUI ATTIVI					GESTIONE DI CASSA			Totale dei residui attivi al termine esercizio 8 + 13
Residui all'inizio dell'esercizio	Riscossi	Rimasti da riscuotere	Totali 12 + 13	Variazioni 11 - 14	Previsioni	Riscossioni	Differenze rispetto alle previsioni 17 - 16	
11	12	13	14	15	16	17	18	19
0,00	0,00	0,00	0,00	0,00	0,00	0,00	0,00	0,00
342.551,32	247.064,81	0,00	247.064,81	95.486,51	0,00	247.064,81	247.064,81	0,00
938,84	938,84	0,00	938,84	0,00	0,00	4.684,69	4.684,69	0,00
0,00	0,00	0,00	0,00	0,00	0,00	11.611,84	11.611,84	0,00
135.950,11	58.916,48	77.033,63	135.950,11	0,00	0,00	156.374,98	156.374,98	139.575,13
1.506.948,00	89.754,31	1.417.193,69	1.506.948,00	0,00	0,00	101.754,31	101.754,31	1.417.193,69
0,00	0,00	0,00	0,00	0,00	0,00	17.145,55	17.145,55	0,00
0,00	0,00	0,00	0,00	0,00	0,00	1.015.840,26	1.015.840,26	143.619,74
1.986.388,27	396.674,44	1.494.227,32	1.890.901,76	95.486,51	0,00	1.554.476,44	1.554.476,44	1.700.388,56
5.028,40	5.028,40	0,00	5.028,40	0,00	0,00	44.060,84	44.060,84	14.405,88



GESTIONE DEI RESIDUI ATTIVI					GESTIONE DI CASSA			Totale dei residui attivi al termine esercizio 8 + 13
Residui all'inizio dell'esercizio	Riscossi	Rimasti da riscuotere	Totali 12 + 13	Variazioni 11 - 14	Previsioni	Riscossioni	Differenze rispetto alle previsioni 17 - 16	
11	12	13	14	15	16	17	18	19
3.404.551,92	592.652,30	2.811.899,62	3.404.551,92	0,00	0,00	1.008.014,37	1.008.014,37	4.300.369,77
0,00	0,00	0,00	0,00	0,00	0,00	0,00	0,00	185.727,90
0,00	0,00	0,00	0,00	0,00	0,00	0,00	0,00	94.983,46
3.409.580,32	597.680,70	2.811.899,62	3.409.580,32	0,00	0,00	1.052.075,21	1.052.075,21	4.595.487,01
146.864,71	0,00	146.864,71	146.864,71	0,00	0,00	591.709,70	591.709,70	168.418,20
146.864,71	0,00	146.864,71	146.864,71	0,00	0,00	591.709,70	591.709,70	168.418,20
5.542.833,30	994.355,14	4.452.991,65	5.447.346,79	95.486,51	0,00	3.198.261,35	3.198.261,35	6.464.293,77
222.770,00	0,00	222.770,00	222.770,00	0,00	0,00	18.128,23	18.128,23	222.770,00
0,00	0,00	0,00	0,00	0,00	0,00	45.185,36	45.185,36	0,00
2.332,80	0,00	2.332,80	2.332,80	0,00	0,00	0,00	0,00	2.332,80
0,00	0,00	0,00	0,00	0,00	0,00	25.082,71	25.082,71	0,00
0,00	0,00	0,00	0,00	0,00	0,00	279,81	279,81	0,00



GESTIONE DEI RESIDUI ATTIVI					GESTIONE DI CASSA			Totale dei residui attivi al termine esercizio 8 + 13
Residui all'inizio dell'esercizio	Riscossi	Rimasti da riscuotere	Totali 12 + 13	Variazioni 11 - 14	Previsioni	Riscossioni	Differenze rispetto alle previsioni 17 - 16	
11	12	13	14	15	16	17	18	19
48.544,43	0,00	48.544,43	48.544,43	0,00	0,00	0,00	0,00	48.544,43
273.647,23	0,00	273.647,23	273.647,23	0,00	0,00	88.676,11	88.676,11	273.647,23
30.000,00	0,00	0,00	0,00	30.000,00	0,00	0,00	0,00	0,00
30.000,00	0,00	0,00	0,00	30.000,00	0,00	0,00	0,00	0,00
60.000,00	0,00	0,00	0,00	60.000,00	0,00	0,00	0,00	0,00
50.545,17	3.761,00	29.950,73	33.711,73	16.833,44	0,00	3.761,02	3.761,02	29.950,73
0,01	0,00	0,00	0,00	0,01	0,00	0,00	0,00	0,00
50.545,18	3.761,00	29.950,73	33.711,73	16.833,45	0,00	3.761,02	3.761,02	29.950,73
384.192,41	3.761,00	303.597,96	307.358,96	76.833,45	0,00	92.437,13	92.437,13	303.597,96
4.192,81	0,00	3.716,27	3.716,27	476,54	0,00	49.063,59	49.063,59	17.856,67
0,00	0,00	0,00	0,00	0,00	0,00	1.609,55	1.609,55	639,00



GESTIONE DEI RESIDUI ATTIVI					GESTIONE DI CASSA			Totale dei residui attivi al termine esercizio 8 + 13
Residui all'inizio dell'esercizio	Riscossi	Rimasti da riscuotere	Totali 12 + 13	Variazioni 11 - 14	Previsioni	Riscossioni	Differenze rispetto alle previsioni 17 - 16	
11	12	13	14	15	16	17	18	19
251,16	0,00	131,56	131,56	119,60	0,00	0,00	0,00	131,56
5.246,89	0,00	2.492,25	2.492,25	2.754,64	0,00	929,85	929,85	2.492,25
30.813,08	0,00	0,00	0,00	30.813,08	0,00	68.398,66	68.398,66	0,00
40.000,00	0,00	25.000,00	25.000,00	15.000,00	0,00	0,00	0,00	45.000,00
109.619,00	0,00	76.609,00	76.609,00	33.010,00	0,00	10.273,61	10.273,61	76.609,00
60.000,00	0,00	40.000,00	40.000,00	20.000,00	0,00	50,00	50,00	69.950,00
0,00	0,00	0,00	0,00	0,00	0,00	0,00	0,00	99.444,69
250.122,94	0,00	147.949,08	147.949,08	102.173,86	0,00	130.325,26	130.325,26	312.123,17
408.206,00	0,00	408.206,00	408.206,00	0,00	0,00	0,00	0,00	408.206,00
1.479,78	0,00	0,00	0,00	1.479,78	0,00	0,00	0,00	0,00
104.709,40	0,00	100.709,10	100.709,10	4.000,30	0,00	0,00	0,00	100.709,10
46.343,67	0,00	46.343,67	46.343,67	0,00	0,00	396.459,63	396.459,63	113.172,90
560.738,85	0,00	555.258,77	555.258,77	5.480,08	0,00	396.459,63	396.459,63	622.088,00



GESTIONE DEI RESIDUI ATTIVI					GESTIONE DI CASSA			Totale dei residui attivi al termine esercizio 8 + 13
Residui all'inizio dell'esercizio	Riscossi	Rimasti da riscuotere	Totali 12 + 13	Variazioni 11 - 14	Previsioni	Riscossioni	Differenze rispetto alle previsioni 17 - 16	
11	12	13	14	15	16	17	18	19
0,00	0,00	0,00	0,00	0,00	0,00	18,72	18,72	0,00
0,00	0,00	0,00	0,00	0,00	0,00	18,72	18,72	0,00
0,00	0,00	0,00	0,00	0,00	0,00	95.373,63	95.373,63	0,00
0,00	0,00	0,00	0,00	0,00	0,00	0,00	0,00	0,00
0,00	0,00	0,00	0,00	0,00	0,00	27.000,00	27.000,00	36.400,00
23.736,16	11.454,28	0,00	11.454,28	12.281,88	0,00	28.627,24	28.627,24	11.454,28
23.736,16	11.454,28	0,00	11.454,28	12.281,88	0,00	151.000,87	151.000,87	47.854,28
834.597,95	11.454,28	703.207,85	714.662,13	119.935,82	0,00	677.804,48	677.804,48	982.065,45
219.195,08	0,00	219.195,08	219.195,08	0,00	0,00	0,00	0,00	219.195,08
31.900,00	0,00	31.900,00	31.900,00	0,00	0,00	6.072,00	6.072,00	31.900,00
17.652,48	0,00	17.652,48	17.652,48	0,00	0,00	750,00	750,00	17.652,48
268.747,56	0,00	268.747,56	268.747,56	0,00	0,00	6.822,00	6.822,00	268.747,56



GESTIONE DEI RESIDUI ATTIVI					GESTIONE DI CASSA			Totale dei residui attivi al termine esercizio 8 + 13
Residui all'inizio dell'esercizio	Riscossi	Rimasti da riscuotere	Totali 12 + 13	Variazioni 11 - 14	Previsioni	Riscossioni	Differenze rispetto alle previsioni 17 - 16	
11	12	13	14	15	16	17	18	19
241.926,47	140.316,86	101.609,61	241.926,47	0,00	0,00	140.316,86	140.316,86	101.609,61
241.926,47	140.316,86	101.609,61	241.926,47	0,00	0,00	140.316,86	140.316,86	101.609,61
0,00	0,00	0,00	0,00	0,00	0,00	0,00	0,00	417.668,56
0,00	0,00	0,00	0,00	0,00	0,00	0,00	0,00	0,00
0,00	0,00	0,00	0,00	0,00	0,00	0,00	0,00	0,00
200.000,00	0,00	200.000,00	200.000,00	0,00	0,00	0,00	0,00	200.000,00
1.377.196,22	0,00	1.377.196,22	1.377.196,22	0,00	0,00	0,00	0,00	1.377.196,22
325.000,00	0,00	325.000,00	325.000,00	0,00	0,00	0,00	0,00	325.000,00
1.902.196,22	0,00	1.902.196,22	1.902.196,22	0,00	0,00	0,00	0,00	2.319.864,78
569.959,99	0,00	569.959,99	569.959,99	0,00	0,00	0,00	0,00	569.959,99
569.959,99	0,00	569.959,99	569.959,99	0,00	0,00	0,00	0,00	569.959,99



GESTIONE DEI RESIDUI ATTIVI					GESTIONE DI CASSA			Totale dei residui attivi al termine esercizio 8 + 13
Residui all'inizio dell'esercizio	Riscossi	Rimasti da riscuotere	Totali 12 + 13	Variazioni 11 - 14	Previsioni	Riscossioni	Differenze rispetto alle previsioni 17 - 16	
11	12	13	14	15	16	17	18	19
0,00	0,00	0,00	0,00	0,00	0,00	65.682,71	65.682,71	35.871,96
110.651,03	0,00	110.651,03	110.651,03	0,00	0,00	0,00	0,00	110.651,03
66.078,14	0,00	66.078,14	66.078,14	0,00	0,00	0,00	0,00	66.078,14
176.729,17	0,00	176.729,17	176.729,17	-0,00	0,00	65.682,71	65.682,71	212.601,13
3.159.559,41	140.316,86	3.019.242,55	3.159.559,41	0,00	0,00	212.821,57	212.821,57	3.472.783,07
0,00	0,00	0,00	0,00	0,00	0,00	0,00	0,00	0,00
0,00	0,00	0,00	0,00	0,00	0,00	0,00	0,00	0,00
155.950,08	0,00	155.950,08	155.950,08	0,00	0,00	0,00	0,00	155.950,08
2.255,84	0,00	2.255,84	2.255,84	0,00	0,00	0,00	0,00	2.255,84
0,00	0,00	0,00	0,00	0,00	0,00	0,00	0,00	0,00
1.239,75	0,00	1.239,75	1.239,75	0,00	0,00	0,00	0,00	1.239,75
537,79	0,00	537,79	537,79	0,00	0,00	0,00	0,00	537,79



GESTIONE DEI RESIDUI ATTIVI					GESTIONE DI CASSA			Totale dei residui attivi al termine esercizio 8 + 13
Residui all'inizio dell'esercizio	Riscossi	Rimasti da riscuotere	Totali 12 + 13	Variazioni 11 - 14	Previsioni	Riscossioni	Differenze rispetto alle previsioni 17 - 16	
11	12	13	14	15	16	17	18	19
11.995,41	0,00	11.995,41	11.995,41	0,00	0,00	0,00	0,00	11.995,41
49.079,59	0,00	49.079,59	49.079,59	0,00	0,00	0,00	0,00	49.079,59
248.087,61	0,00	248.087,61	248.087,61	0,00	0,00	0,00	0,00	248.087,61
230,38	0,00	230,38	230,38	0,00	0,00	0,00	0,00	230,38
4.211,40	0,00	4.211,40	4.211,40	0,00	0,00	0,00	0,00	4.211,40
97,01	0,00	97,01	97,01	0,00	0,00	0,00	0,00	97,01
2.246,98	0,00	2.246,98	2.246,98	0,00	0,00	0,00	0,00	2.246,98
3.082,41	0,00	3.082,41	3.082,41	0,00	0,00	0,00	0,00	3.082,41
479.014,25	0,00	479.014,25	479.014,25	-0,00	0,00	0,00	0,00	479.014,25
479.014,25	0,00	479.014,25	479.014,25	-0,00	0,00	0,00	0,00	479.014,25
2.301,35	0,00	2.301,35	2.301,35	0,00	0,00	68.681,18	68.681,18	183.620,17




GESTIONE DEI RESIDUI ATTIVI					GESTIONE DI CASSA			Totale dei residui attivi al termine esercizio 8 + 13
Residui all'inizio dell'esercizio	Riscossi	Rimasti da riscuotere	Totali 12 + 13	Variazioni 11 - 14	Previsioni	Riscossioni	Differenze rispetto alle previsioni 17 - 16	
11	12	13	14	15	16	17	18	19
6.732,16	0,00	6.732,16	6.732,16	0,00	0,00	147.130,70	147.130,70	38.771,83
0,00	0,00	0,00	0,00	0,00	0,00	60.451,09	60.451,09	11.839,03
0,00	0,00	0,00	0,00	0,00	0,00	250,00	250,00	0,00
387.817,06	29.239,23	358.577,83	387.817,06	0,00	0,00	280.288,32	280.288,32	386.822,24
80.795,24	0,00	80.795,24	80.795,24	0,00	0,00	0,00	0,00	85.795,24
0,00	0,00	0,00	0,00	0,00	0,00	0,00	0,00	0,00
477.645,81	29.239,23	448.406,58	477.645,81	0,00	0,00	556.801,29	556.801,29	706.848,51



RIEPILOGO GENERALE DELLE ENTRATE

GESTIONE DEI RESIDUI ATTIVI					GESTIONE DI CASSA			Totale dei residui attivi al termine esercizio 8 + 13
Residui all'inizio dell'esercizio	Riscossi	Rimasti da riscuotere	Totali 12 + 13	Variazioni 11 - 14	Previsioni	Riscossioni	Differenza rispetto alle previsioni 17 - 16	
11	12	13	14	15	16	17	18	19
5.542.833,30	994.355,14	4.452.991,65	5.447.346,79	95.486,51	0,00	3.198.261,35	3.198.261,35	6.464.293,77
384.192,41	3.761,00	303.597,96	307.358,96	76.833,45	0,00	92.437,13	92.437,13	303.597,96
834.597,95	11.454,28	703.207,85	714.662,13	119.935,82	0,00	677.804,48	677.804,48	982.065,45
3.159.559,41	140.316,86	3.019.242,55	3.159.559,41	0,00	0,00	212.821,57	212.821,57	3.472.783,07
479.014,25	0,00	479.014,25	479.014,25	-0,00	0,00	0,00	0,00	479.014,25
477.645,81	29.239,23	448.406,58	477.645,81	0,00	0,00	556.801,29	556.801,29	706.848,51
10.877.843,13	1.179.126,51	9.406.460,84	10.585.587,35	292.255,78	0,00	4.738.125,82	4.738.125,82	12.408.603,01
0,00	0,00	0,00	0,00	0,00	0,00	0,00	0,00	0,00
	532.340,02		532.340,02		0,00			
10.877.843,13	1.179.126,51	9.406.460,84	10.585.587,35	292.255,78	0,00	4.738.125,82	4.738.125,82	12.408.603,01



COMUNE DI CAMEROTA

BILANCIO CONSUNTIVO 2012

GESTIONE DELLE SPESE



Codice	Numero	Denominazione	Spese imp. Eser. prec.	PREVISIONI		SOMME IMPEGNATE			Differenza rispetto alle previsioni 9 - 6
				Iniziali	Definitive	Pagate	Rimaste da pagare	Totali impegnati 7 + 8	
1	2	3	4	5	6	7	8	9	10
		DISAVANZO DI AMMINISTRAZIONE							
		Totale		0,00	0,00	0,00	0,00	0,00	0,00
		Titolo I							
		SPESE CORRENTI							
		1 01 Funzione 01-FUNZIONI GENERALI DI AMMINISTRAZIONE, DI GESTIONE E DI CONTROLLO							
10101	01	ORGANI ISTITUZIONALI, PARTECIPAZIONI E DECENTRAMENTO		183.410,00	183.410,00	38.507,98	142.969,45	181.477,43	-1.932,57
10102	02	SEGRETERIA GENERALE, PERSONALE E ORGANIZZAZIONE		679.744,18	679.744,18	525.322,83	154.242,85	679.565,68	-178,50
10103	03	GESTIONE ECONOMICA, FINANZIARIA, PROGRAMMAZIONE, PROVVEDITORATO E CONTROLLO DI GESTIONE		109.650,00	109.650,00	55.859,29	53.404,42	109.263,71	-386,29
10104	04	GESTIONE DELLE ENTRATE TRIBUTARIE E SERVIZI FISCALI		66.980,00	66.980,00	24.823,29	41.725,21	66.548,50	-431,50
10105	05	GESTIONE DEI BENI DEMANIALI E PATRIMONIALI		78.000,00	78.000,00	0,00	76.678,87	76.678,87	-1.321,13
10106	06	UFFICIO TECNICO		274.500,00	274.500,00	200.806,36	73.693,64	274.500,00	0,00
10107	07	ANAGRAFE, STATO CIVILE, ELETTORALE, LEVA E SERVIZIO SCOLASTICO		209.320,00	209.320,00	150.335,40	56.534,57	206.869,97	-2.450,03
10108	08	ALTRI SERVIZI GENERALI		1.444.333,68	1.444.333,68	56.757,67	43.294,19	100.051,86	-1.344.281,82
		Totale Funzione 01		3.045.937,86	3.045.937,86	1.052.412,82	642.543,20	1.694.956,02	-1.350.981,84
		1 03 Funzione 03-FUNZIONI DI POLIZIA LOCALE							



Codice	Numero	Denominazione	Spese imp. Eser. prec.	PREVISIONI		SOMME IMPEGNATE			Differenza rispetto alle previsioni 9 - 6
				Iniziali	Definitive	Pagate	Rimaste da pagare	Totali impegnati 7 + 8	
1	2	3	4	5	6	7	8	9	10
10301	01	POLIZIA MUNICIPALE		336.500,00	336.500,00	214.242,80	120.252,92	334.495,72	-2.004,28
		Totale Funzione 03		336.500,00	336.500,00	214.242,80	120.252,92	334.495,72	-2.004,28
		1 04 Funzione 04-FUNZIONI DI ISTRUZIONE PUBBLICA							
10401	01	SCUOLA MATERNA		29.500,00	29.500,00	880,00	28.620,00	29.500,00	0,00
10402	02	ISTRUZIONE ELEMENTARE		24.700,00	24.700,00	8.712,00	15.659,24	24.371,24	-328,76
10403	03	ISTRUZIONE MEDIA		28.500,00	28.500,00	0,00	22.670,00	22.670,00	-5.830,00
10405	05	ASSISTENZA SCOLASTICA, TRASPORTO, REFEZIONE E ALTRI SERVIZI		103.000,00	103.000,00	0,00	102.800,92	102.800,92	-199,08
		Totale Funzione 04		185.700,00	185.700,00	9.592,00	169.750,16	179.342,16	-6.357,84
		1 05 Funzione 05-FUNZIONI RELATIVE ALLA CULTURA ED ALTRI BENI CULTURALI							
10501	01	BIBLIOTECHE, MUSEI E PINACOTECHE		1.700,00	1.700,00	0,00	800,00	800,00	-900,00
		Totale Funzione 05		1.700,00	1.700,00	0,00	800,00	800,00	-900,00
		1 06 Funzione 06-FUNZIONI NEL SETTORE SPORTIVO E RICREATIVO							
10602	02	STADIO COMUNALE, PALAZZO DELLO SPORT ED ALTRI IMPIANTI		7.600,00	7.600,00	0,00	7.487,60	7.487,60	-112,40
		Totale Funzione 06		7.600,00	7.600,00	0,00	7.487,60	7.487,60	-112,40
		1 07 Funzione 07-FUNZIONI NEL CAMPO TURISTICO							
10701	01	SERVIZI TURISTICI		59.920,00	59.920,00	0,00	59.920,00	59.920,00	0,00



Codice	Numero	Denominazione	Spese imp. Eser. prec.	PREVISIONI		SOMME IMPEGNATE			Differenza rispetto alle previsioni 9 - 6
				Iniziali	Definitive	Pagate	Rimaste da pagare	Totali impegnati 7 + 8	
1	2	3	4	5	6	7	8	9	10
10702	02	MANIFESTAZIONI TURISTICHE		33.000,00	33.000,00	13.229,75	19.565,68	32.795,43	-204,57
		Totale Funzione 07		92.920,00	92.920,00	13.229,75	79.485,68	92.715,43	-204,57
		1 08 Funzione 08-FUNZIONI NEL CAMPO DELLA VIABILITÀ E DEI TRASPORTI							
10801	01	VIABILITÀ, CIRCOLAZIONE STRADALE E SERVIZI CONNESSI		30.000,00	30.000,00	2.000,00	27.517,49	29.517,49	-482,51
10802	02	ILLUMINAZIONE PUBBLICA E SERVIZI CONNESSI		115.000,00	115.000,00	0,00	114.000,00	114.000,00	-1.000,00
		Totale Funzione 08		145.000,00	145.000,00	2.000,00	141.517,49	143.517,49	-1.482,51
		1 09 Funzione 09-FUNZIONI RIGUARDANTI LA GESTIONE DEL TERRITORIO E DELL'AMBIENTE							
10901	01	URBANISTICA E GESTIONE DEL TERRITORIO		52.720,00	52.720,00	22.500,00	30.220,00	52.720,00	0,00
10903	03	SERVIZI DI PROTEZIONE CIVILE		3.000,00	3.000,00	0,00	834,00	834,00	-2.166,00
10904	04	SERVIZIO IDRICO INTEGRATO		44.650,00	44.650,00	12.991,85	31.592,81	44.584,66	-65,34
10905	05	SERVIZIO SMALTIMENTO RIFIUTI		1.915.490,54	1.915.490,54	389.187,31	1.432.259,69	1.821.447,00	-94.043,54
10906	06	PARCHI E SERVIZI PER LA TUTELA AMBIENTALE DEL VERDE, ALTRI SERVIZI RELATIVI AL TERRITORIO ED ALL'AMBIENTE		250,00	250,00	0,00	250,00	250,00	0,00
		Totale Funzione 09		2.016.110,54	2.016.110,54	424.679,16	1.495.156,50	1.919.835,66	-96.274,88
		1 10 Funzione 10-FUNZIONI NEL SETTORE SOCIALE							
11002	02	SERVIZI DI PREVENZIONE E RIABILITAZIONE		3.000,00	3.000,00	0,00	2.990,00	2.990,00	-10,00



Codice	Numero	Denominazione	Spese imp. Eser. prec.	PREVISIONI		SOMME IMPEGNATE			Differenza rispetto alle previsioni 9 - 6
				Iniziali	Definitive	Pagate	Rimaste da pagare	Totali impegnati 7 + 8	
1	2	3	4	5	6	7	8	9	10
11004	04	ASSISTENZA BENEFICA PUBBLICA E SERVIZI DIVERSI ALLA PERSONA		52.488,00	52.488,00	51.240,00	1.248,00	52.488,00	0,00
11005	05	SERVIZIO NECROSCOPICO E CIMITERIALE		41.000,00	41.000,00	11.713,90	29.286,10	41.000,00	0,00
		Totale Funzione 10		96.488,00	96.488,00	62.953,90	33.524,10	96.478,00	-10,00
		1 11 Funzione 11-FUNZIONI NEL CAMPO DELLO SVILUPPO ECONOMICO							
11101	01	AFFISSIONI E PUBBLICITÀ		4.000,00	4.000,00	0,00	4.000,00	4.000,00	0,00
11105	05	SERVIZI RELATIVI AL COMMERCIO		3.424,00	3.424,00	0,00	3.424,00	3.424,00	0,00
		Totale Funzione 11		7.424,00	7.424,00	0,00	7.424,00	7.424,00	0,00
		Totale Titolo I		5.935.380,40	5.935.380,40	1.779.110,43	2.697.941,65	4.477.052,08	-1.458.328,32
		Titolo II							
		SPESE IN CONTO CAPITALE							
		2 01 Funzione 01-FUNZIONI GENERALI DI AMMINISTRAZIONE, DI GESTIONE E DI CONTROLLO							
20101	01	ORGANI ISTITUZIONALI, PARTECIPAZIONI E DECENTRAMENTO		0,00	0,00	0,00	0,00	0,00	0,00
20102	02	SEGRETERIA GENERALE, PERSONALE E ORGANIZZAZIONE		0,00	0,00	0,00	0,00	0,00	0,00
20105	05	GESTIONE DEI BENI DEMANIALI E PATRIMONIALI		2.200.000,00	2.200.000,00	0,00	417.668,56	417.668,56	-1.782.331,44
20106	06	UFFICIO TECNICO		0,00	0,00	0,00	0,00	0,00	0,00
20108	08	ALTRI SERVIZI GENERALI		67.500,00	67.500,00	0,00	67.500,00	67.500,00	0,00



Codice	Numero	Denominazione	Spese imp. Eser. prec.	PREVISIONI		SOMME IMPEGNATE			Differenza rispetto alle previsioni 9 - 6
				Iniziali	Definitive	Pagate	Rimaste da pagare	Totali impegnati 7 + 8	
1	2	3	4	5	6	7	8	9	10
		Totale Funzione 01		2.267.500,00	2.267.500,00	0,00	485.168,56	485.168,56	-1.782.331,44
		2 04 Funzione 04-FUNZIONI DI ISTRUZIONE PUBBLICA							
20402	02	ISTRUZIONE ELEMENTARE		750.426,59	750.426,59	0,00	750.426,59	750.426,59	0,00
20403	03	ISTRUZIONE MEDIA		0,00	0,00	0,00	0,00	0,00	0,00
		Totale Funzione 04		750.426,59	750.426,59	0,00	750.426,59	750.426,59	0,00
		2 05 Funzione 05-FUNZIONI RELATIVE ALLA CULTURA ED ALTRI BENI CULTURALI							
20501	01	BIBLIOTECHE, MUSEI E PINACOTECHE		0,00	0,00	0,00	0,00	0,00	0,00
		Totale Funzione 05		0,00	0,00	0,00	0,00	0,00	0,00
		2 07 Funzione 07-FUNZIONI NEL CAMPO TURISTICO							
20701	01	SERVIZI TURISTICI		0,00	0,00	0,00	0,00	0,00	0,00
		Totale Funzione 07		0,00	0,00	0,00	0,00	0,00	0,00
		2 08 Funzione 08-FUNZIONI NEL CAMPO DELLA VIABILITÀ E DEI TRASPORTI							
20801	01	VIABILITÀ, CIRCOLAZIONE STRADALE E SERVIZI CONNESSI		200.000,00	200.000,00	0,00	0,00	0,00	-200.000,00
20802	02	ILLUMINAZIONE PUBBLICA E SERVIZI CONNESSI		0,00	0,00	0,00	0,00	0,00	0,00
		Totale Funzione 08		200.000,00	200.000,00	0,00	0,00	0,00	-200.000,00
		2 09 Funzione 09-FUNZIONI RIGUARDANTI LA GESTIONE DEL TERRITORIO E DELL'AMBIENTE							



Codice	Numero	Denominazione	Spese imp. Eser. prec.	PREVISIONI		SOMME IMPEGNATE			Differenza rispetto alle previsioni 9 - 6
				Iniziali	Definitive	Pagate	Rimaste da pagare	Totali impegnati 7 + 8	
1	2	3	4	5	6	7	8	9	10
20901	01	URBANISTICA E GESTIONE DEL TERRITORIO		105.000,00	105.000,00	0,00	0,00	0,00	-105.000,00
20904	04	SERVIZIO IDRICO INTEGRATO		0,00	0,00	0,00	0,00	0,00	0,00
20905	05	SERVIZIO SMALTIMENTO RIFIUTI		0,00	0,00	0,00	0,00	0,00	0,00
		Totale Funzione 09		105.000,00	105.000,00	0,00	0,00	0,00	-105.000,00
		2 10 Funzione 10-FUNZIONI NEL SETTORE SOCIALE							
21004	04	ASSISTENZA BENEFICA PUBBLICA E SERVIZI DIVERSI ALLA PERSONA		0,00	0,00	0,00	0,00	0,00	0,00
21005	05	SERVIZIO NECROSCOPICO E CIMITERIALE		0,00	0,00	0,00	0,00	0,00	0,00
		Totale Funzione 10		0,00	0,00	0,00	0,00	0,00	0,00
		Totale Titolo II		3.322.926,59	3.322.926,59	0,00	1.235.595,15	1.235.595,15	-2.087.331,44
		Titolo III							
		SPESE PER RIMBORSO DI PRESTITI							
		3 01 Funzione 01-FUNZIONI GENERALI DI AMMINISTRAZIONE, DI GESTIONE E DI CONTROLLO							
30103	03	FUNZIONI RELATIVE AI SERVIZI PRODUTTIVI		10.494.379,00	10.494.379,00	490.063,39	0,00	490.063,39	-10.004.315,61
		Totale Funzione 01		10.494.379,00	10.494.379,00	490.063,39	0,00	490.063,39	-10.004.315,61
		Totale Titolo III		10.494.379,00	10.494.379,00	490.063,39	0,00	490.063,39	-10.004.315,61
		Titolo IV							
		SPESE PER SERVIZI PER CONTO TERZI DI TERZI							
		4 00 Funzione 00-null							



Codice	Numero	Denominazione	Spese imp. Eser. prec.	PREVISIONI		SOMME IMPEGNATE			Differenza rispetto alle previsioni 9 - 6
				Iniziali	Definitive	Pagate	Rimaste da pagare	Totali impegnati 7 + 8	
1	2	3	4	5	6	7	8	9	10
40000	00			2.031.000,00	2.031.000,00	318.644,55	467.359,44	786.003,99	-1.244.996,01
		Totale Funzione 00		2.031.000,00	2.031.000,00	318.644,55	467.359,44	786.003,99	-1.244.996,01
		Totale Titolo IV		2.031.000,00	2.031.000,00	318.644,55	467.359,44	786.003,99	-1.244.996,01



RIEPILOGO GENERALE DELLE SPESE

Codice	Numero	Denominazione	Spese imp. Eser. prec.	PREVISIONI		SOMME IMPEGNATE			Differenza rispetto alle previsioni 9 - 6
				Iniziali	Definitive	Pagate	Rimaste da pagare	Totali impegnati 7 + 8	
1	2	3	4	5	6	7	8	9	10
		Riepilogo dei Titoli							
		Titolo I		5.935.380,40	5.935.380,40	1.779.110,43	2.697.941,65	4.477.052,08	-1.458.328,32
		SPESE CORRENTI							
		Titolo II		3.322.926,59	3.322.926,59	0,00	1.235.595,15	1.235.595,15	-2.087.331,44
		SPESE IN CONTO CAPITALE							
		Titolo III		10.494.379,00	10.494.379,00	490.063,39	0,00	490.063,39	-10.004.315,61
		SPESE PER RIMBORSO DI PRESTITI							
		Titolo IV		2.031.000,00	2.031.000,00	318.644,55	467.359,44	786.003,99	-1.244.996,01
		SPESE PER SERVIZI PER CONTO TERZI DI TERZI							
		TOTALE DELLE SPESE		21.783.685,99	21.783.685,99	2.587.818,37	4.400.896,24	6.988.714,61	-14.794.971,38
		Disavanzo di amministrazione		0,00	0,00				
		TOTALE GENERALE		21.783.685,99	21.783.685,99	2.587.818,37	4.400.896,24	6.988.714,61	-14.794.971,38


IL SEGRETARIO

Dott. Tiano Salvatore

IL RESPONSABILE DEL SERVIZIO

Rag. Elia Garone





COMUNE DI CAMEROTA

BILANCIO CONSUNTIVO 2012

GESTIONE DELLE SPESE

Procedura realizzata da
PUBLISYS S.p.A.
Via della Tecnica, 18 Potenza



GESTIONE DEI RESIDUI PASSIVI					GESTIONE DI CASSA			Totale dei residui passivi al termine esercizio 8 + 13
Residui all'inizio dell'esercizio	Pagati	Rimasti da pagare	Totali 12 + 13	Variazioni 11 - 14	Previsioni	Pagamenti	Differenze rispetto alle previsioni 17 - 16	
11	12	13	14	15	16	17	18	19
0,00	0,00	0,00	0,00	0,00	0,00	0,00	0,00	0,00
190.518,40	17.773,16	172.745,24	190.518,40	0,00	0,00	56.281,14	56.281,14	315.714,69
264.381,88	47.308,05	217.053,59	264.361,64	20,24	0,00	572.630,88	572.630,88	371.296,44
61.252,12	15.505,21	45.746,91	61.252,12	-0,00	0,00	71.364,50	71.364,50	99.151,33
5.454,13	0,00	5.454,13	5.454,13	0,00	0,00	24.823,29	24.823,29	47.179,34
18.190,00	0,00	18.190,00	18.190,00	0,00	0,00	0,00	0,00	94.868,87
22.123,46	0,00	22.123,46	22.123,46	0,00	0,00	200.806,36	200.806,36	95.817,10
4.594,30	297,00	4.059,05	4.356,05	238,25	0,00	150.632,40	150.632,40	60.593,62
412.187,33	38.070,73	374.024,79	412.095,52	91,81	0,00	94.828,40	94.828,40	417.318,98
978.701,62	118.954,15	859.397,17	978.351,32	350,30	0,00	1.171.366,97	1.171.366,97	1.501.940,37



GESTIONE DEI RESIDUI PASSIVI					GESTIONE DI CASSA			Totale dei residui passivi al termine esercizio 8 + 13
Residui all'inizio dell'esercizio	Pagati	Rimasti da pagare	Totali 12 + 13	Variazioni 11 - 14	Previsioni	Pagamenti	Differenze rispetto alle previsioni 17 - 16	
11	12	13	14	15	16	17	18	19
106.517,94	41.212,20	62.508,12	103.720,32	2.797,62	0,00	255.455,00	255.455,00	182.761,04
106.517,94	41.212,20	62.508,12	103.720,32	2.797,62	0,00	255.455,00	255.455,00	182.761,04
11.915,00	4.500,00	7.415,00	11.915,00	0,00	0,00	5.380,00	5.380,00	36.035,00
8.387,63	3.980,00	3.980,00	7.960,00	427,63	0,00	12.692,00	12.692,00	19.639,24
2.000,00	1.000,00	1.000,00	2.000,00	0,00	0,00	1.000,00	1.000,00	23.670,00
220.000,00	55.247,45	164.752,55	220.000,00	0,00	0,00	55.247,45	55.247,45	267.553,47
242.302,63	64.727,45	177.147,55	241.875,00	427,63	0,00	74.319,45	74.319,45	346.897,71
0,00	0,00	0,00	0,00	0,00	0,00	0,00	0,00	800,00
0,00	0,00	0,00	0,00	0,00	0,00	0,00	0,00	800,00
0,00	0,00	0,00	0,00	0,00	0,00	0,00	0,00	7.487,60
0,00	0,00	0,00	0,00	0,00	0,00	0,00	0,00	7.487,60
8.500,00	0,00	8.500,00	8.500,00	0,00	0,00	0,00	0,00	68.420,00



GESTIONE DEI RESIDUI PASSIVI					GESTIONE DI CASSA			Totale dei residui passivi al termine esercizio 8 + 13
Residui all'inizio dell'esercizio	Pagati	Rimasti da pagare	Totali 12 + 13	Variazioni 11 - 14	Previsioni	Pagamenti	Differenze rispetto alle previsioni 17 - 16	
11	12	13	14	15	16	17	18	19
43.125,90	20.000,00	23.125,90	43.125,90	0,00	0,00	33.229,75	33.229,75	42.691,58
51.625,90	20.000,00	31.625,90	51.625,90	0,00	0,00	33.229,75	33.229,75	111.111,58
5.658,28	3.889,85	1.768,43	5.658,28	0,00	0,00	5.889,85	5.889,85	29.285,92
181.518,64	9.256,65	172.261,99	181.518,64	-0,00	0,00	9.256,65	9.256,65	286.261,99
187.176,92	13.146,50	174.030,42	187.176,92	-0,00	0,00	15.146,50	15.146,50	315.547,91
7.181,72	0,00	7.181,72	7.181,72	0,00	0,00	22.500,00	22.500,00	37.401,72
0,00	0,00	0,00	0,00	0,00	0,00	0,00	0,00	834,00
20.758,78	13.210,07	7.548,71	20.758,78	0,00	0,00	26.201,92	26.201,92	39.141,52
3.136.420,24	446.532,05	2.689.888,19	3.136.420,24	-0,00	0,00	835.719,36	835.719,36	4.122.147,88
4.275,00	775,00	3.500,00	4.275,00	0,00	0,00	775,00	775,00	3.750,00
3.168.635,74	460.517,12	2.708.118,62	3.168.635,74	-0,00	0,00	885.196,28	885.196,28	4.203.275,12
1.869,17	0,00	1.869,17	1.869,17	0,00	0,00	0,00	0,00	4.859,17



GESTIONE DEI RESIDUI PASSIVI					GESTIONE DI CASSA			Totale dei residui passivi al termine esercizio 8 + 13
Residui all'inizio dell'esercizio	Pagati	Rimasti da pagare	Totali 12 + 13	Variazioni 11 - 14	Previsioni	Pagamenti	Differenze rispetto alle previsioni 17 - 16	
11	12	13	14	15	16	17	18	19
271.564,58	18.673,20	252.891,38	271.564,58	0,00	0,00	69.913,20	69.913,20	254.139,38
35.540,00	21.960,00	13.580,00	35.540,00	0,00	0,00	33.673,90	33.673,90	42.866,10
308.973,75	40.633,20	268.340,55	308.973,75	0,00	0,00	103.587,10	103.587,10	301.864,65
0,00	0,00	0,00	0,00	0,00	0,00	0,00	0,00	4.000,00
0,00	0,00	0,00	0,00	0,00	0,00	0,00	0,00	3.424,00
0,00	0,00	0,00	0,00	0,00	0,00	0,00	0,00	7.424,00
5.043.934,50	759.190,62	4.281.168,33	5.040.358,95	3.575,55	0,00	2.538.301,05	2.538.301,05	6.979.109,98
200.000,00	0,00	200.000,00	200.000,00	0,00	0,00	0,00	0,00	200.000,00
27.304,68	0,00	27.304,68	27.304,68	0,00	0,00	0,00	0,00	27.304,68
0,00	0,00	0,00	0,00	0,00	0,00	0,00	0,00	417.668,56
33.111,74	0,00	33.111,74	33.111,74	0,00	0,00	0,00	0,00	33.111,74
131.214,91	6.769,44	124.445,47	131.214,91	0,00	0,00	6.769,44	6.769,44	191.945,47



GESTIONE DEI RESIDUI PASSIVI					GESTIONE DI CASSA			Totale dei residui passivi al termine esercizio 8 + 13
Residui all'inizio dell'esercizio	Pagati	Rimasti da pagare	Totali 12 + 13	Variazioni 11 - 14	Previsioni	Pagamenti	Differenze rispetto alle previsioni 17 - 16	
11	12	13	14	15	16	17	18	19
391.631,33	6.769,44	384.861,89	391.631,33	0,00	0,00	6.769,44	6.769,44	870.030,45
71.692,94	0,00	71.692,94	71.692,94	0,00	0,00	0,00	0,00	822.119,53
6.000,00	0,00	6.000,00	6.000,00	0,00	0,00	0,00	0,00	6.000,00
77.692,94	0,00	77.692,94	77.692,94	0,00	0,00	0,00	0,00	828.119,53
15.000,00	0,00	15.000,00	15.000,00	0,00	0,00	0,00	0,00	15.000,00
15.000,00	0,00	15.000,00	15.000,00	0,00	0,00	0,00	0,00	15.000,00
1.107.253,24	0,00	1.107.253,24	1.107.253,24	0,00	0,00	0,00	0,00	1.107.253,24
1.107.253,24	0,00	1.107.253,24	1.107.253,24	0,00	0,00	0,00	0,00	1.107.253,24
1.818.402,56	0,00	1.818.402,56	1.818.402,56	-0,00	0,00	0,00	0,00	1.818.402,56
324.130,00	0,00	324.130,00	324.130,00	0,00	0,00	0,00	0,00	324.130,00
2.142.532,56	0,00	2.142.532,56	2.142.532,56	0,00	0,00	0,00	0,00	2.142.532,56



GESTIONE DEI RESIDUI PASSIVI					GESTIONE DI CASSA			Totale dei residui passivi al termine esercizio 8 + 13
Residui all'inizio dell'esercizio	Pagati	Rimasti da pagare	Totali 12 + 13	Variazioni 11 - 14	Previsioni	Pagamenti	Differenze rispetto alle previsioni 17 - 16	
11	12	13	14	15	16	17	18	19
70.000,00	8.830,91	61.169,09	70.000,00	0,00	0,00	8.830,91	8.830,91	61.169,09
106.866,42	0,00	106.866,42	106.866,42	0,00	0,00	0,00	0,00	106.866,42
42.044,33	5.714,69	36.329,64	42.044,33	0,00	0,00	5.714,69	5.714,69	36.329,64
218.910,75	14.545,60	204.365,15	218.910,75	0,00	0,00	14.545,60	14.545,60	204.365,15
70.217,41	11.679,81	58.537,60	70.217,41	0,00	0,00	11.679,81	11.679,81	58.537,60
183.190,39	0,00	183.190,39	183.190,39	-0,00	0,00	0,00	0,00	183.190,39
253.407,80	11.679,81	241.727,99	253.407,80	0,00	0,00	11.679,81	11.679,81	241.727,99
4.206.428,62	32.994,85	4.173.433,77	4.206.428,62	0,00	0,00	32.994,85	32.994,85	5.409.028,92
0,00	0,00	0,00	0,00	0,00	0,00	490.063,39	490.063,39	0,00
0,00	0,00	0,00	0,00	0,00	0,00	490.063,39	490.063,39	0,00
0,00	0,00	0,00	0,00	0,00	0,00	490.063,39	490.063,39	0,00



GESTIONE DEI RESIDUI PASSIVI					GESTIONE DI CASSA			Totale dei residui passivi al termine esercizio 8 + 13
Residui all'inizio dell'esercizio	Pagati	Rimasti da pagare	Totali 12 + 13	Variazioni 11 - 14	Previsioni	Pagamenti	Differenze rispetto alle previsioni 17 - 16	
11	12	13	14	15	16	17	18	19
1.348.690,53	533.372,74	815.317,79	1.348.690,53	0,00	0,00	852.017,29	852.017,29	1.282.677,23
1.348.690,53	533.372,74	815.317,79	1.348.690,53	0,00	0,00	852.017,29	852.017,29	1.282.677,23
1.348.690,53	533.372,74	815.317,79	1.348.690,53	0,00	0,00	852.017,29	852.017,29	1.282.677,23



RIEPILOGO GENERALE DELLE SPESE

GESTIONE DEI RESIDUI PASSIVI					GESTIONE DI CASSA			Totale dei residui passivi al termine esercizio 8 + 13
Residui all'inizio dell'esercizio	Pagati	Rimasti da pagare	Totali 12 + 13	Variazioni 11 - 14	Previsioni	Pagamenti	Differenza rispetto alle previsioni 17 - 16	
11	12	13	14	15	16	17	18	19
5.043.934,50	759.190,62	4.281.168,33	5.040.358,95	3.575,55	0,00	2.538.301,05	2.538.301,05	6.979.109,98
4.206.428,62	32.994,85	4.173.433,77	4.206.428,62	0,00	0,00	32.994,85	32.994,85	5.409.028,92
0,00	0,00	0,00	0,00	0,00	0,00	490.063,39	490.063,39	0,00
1.348.690,53	533.372,74	815.317,79	1.348.690,53	0,00	0,00	852.017,29	852.017,29	1.282.677,23
10.599.053,65	1.325.558,21	9.269.919,89	10.595.478,10	3.575,55	0,00	3.913.376,58	3.913.376,58	13.670.816,13
0,00	0,00	0,00	0,00	0,00	0,00	0,00	0,00	0,00
10.599.053,65	1.325.558,21	9.269.919,89	10.595.478,10	3.575,55	0,00	3.913.376,58	3.913.376,58	13.670.816,13