


COMUNE DI CAMEROTA

BILANCIO CONSUNTIVO

ESERCIZIO 2011



COMUNE DI CAMEROTA

BILANCIO CONSUNTIVO 2011

GESTIONE DELLE ENTRATE

Procedura realizzata da
PUBLISYS S.p.A.
Via della Tecnica, 18 Potenza



Codice	Numero	Denominazione	Somme acc. Eser. prec.	PREVISIONI		SOMME ACCERTATE			Differenza rispetto alle previsioni 9 - 6
				Iniziali	Definitive	Riscosse	Rimaste da riscuotere	Totali accertati 7 + 8	
1	2	3	4	5	6	7	8	9	10
		AVANZO DI AMMINISTRAZIONE							
		Totale		0,00	0,00	0,00	0,00	0,00	
		Titolo I							
		ENTRATE TRIBUTARIE							
		1 01 Categoria 01-IMPOSTE							
1011001	1001	IMPOSTA COMUNALE PER L'ESERCIZIO DI IMPRESE E DI ARTIE PROFESSIONI		0,00	0,00	0,00	0,00	0,00	0,00
1011002	1002	IMPOSTA COMUNALE SUGLI IMMOBILI (I.C.I.)		920.000,00	920.000,00	577.448,68	342.551,32	920.000,00	0,00
1011004	1004	IMPOSTA COMUNALE SULLA PUBBLICITA'		8.500,00	8.500,00	4.762,38	0,00	4.762,38	-3.737,62
1011006	1006	ADDIZIONALE COMUNALE SUL CONSUMO DELL'ENERGIAELETTRICA		122.809,00	122.809,00	96.160,61	0,00	96.160,61	-26.648,39
1011008	1008	ADDIZIONALE IRPEF		140.000,00	140.000,00	3.792,55	52.568,53	56.361,08	-83.638,92
1011012	1012	CONDONO I.C.I.		0,00	0,00	0,00	0,00	0,00	0,00
1011014	1014	ACCERTAMENTI ICI AL 2006		0,00	0,00	0,00	0,00	0,00	0,00
1011016	1016	RECUPERO IMPOSTE ARRETRATE		700.000,00	700.000,00	0,00	0,00	0,00	-700.000,00
1011017	1017	COMPARTICIPAZIONE IVA - LEGGE 23/2011		200.000,00	200.000,00	200.000,00	0,00	200.000,00	0,00
		Totale Categoria 01		2.091.309,00	2.091.309,00	882.164,22	395.119,85	1.277.284,07	-814.024,93



Codice	Numero	Denominazione	Somme acc. Eser. prec.	PREVISIONI		SOMME ACCERTATE			Differenza rispetto alle previsioni 9 - 6
				Iniziali	Definitive	Riscosse	Rimaste da riscuotere	Totali accertati 7 + 8	
1	2	3	4	5	6	7	8	9	10
		Totale Categoria 01		45.185,36	45.185,36	45.185,36	0,00	45.185,36	0,00
		2 02 Categoria 02-CONTRIBUTI E TRASFERIMENTI CORRENTI DALLA REGIONE							
2025652	5652	PRIMAVERA 2010-RITORNO AL BAROCCO..E NON SOLO MEETING DEL MARE CORRENTI E CULTURE GIOVANI		0,00	80.000,00	80.000,00	0,00	80.000,00	0,00
2025660	5660	CONTRIBUTO DALLA REGIONE SULLA SICUREZZA URBAN		0,00	30.000,00	0,00	30.000,00	30.000,00	0,00
		Totale Categoria 02		0,00	110.000,00	80.000,00	30.000,00	110.000,00	0,00
		2 03 Categoria 03-CONTRIBUTI E TRASFERIMENTI CORRENTI DALLA REGIONE PER FUNZIONI DELEGATE							
2032301	2301	DIRITTO ALLO STUDIO		0,00	0,00	0,00	0,00	0,00	0,00
2032302	2302	SERVIZI SOCIALI		0,00	0,00	0,00	0,00	0,00	0,00
		Totale Categoria 03		0,00	0,00	0,00	0,00	0,00	0,00
		Totale Titolo II		45.185,36	155.185,36	125.185,36	30.000,00	155.185,36	0,00
		Titolo III							
		ENTRATE EXTRATRIBUTARIE							
		3 01 Categoria 01-PROVENTI DEI SERVIZI PUBBLICI							
3013001	3001	DIRITTI DI SEGRETERIA		82.349,47	82.349,47	56.978,61	0,00	56.978,61	-25.370,86
3013002	3002	DIRITTI DI ROGITO		18.944,34	18.944,34	0,00	0,00	0,00	-18.944,34
3013003	3003	DIRITTI SUGLI ATTI DELLO STATO CIVILE		1.000,00	1.000,00	15,70	0,00	15,70	-984,30



Codice	Numero	Denominazione	Somme acc. Eser. prec.	PREVISIONI		SOMME ACCERTATE			Differenza rispetto alle previsioni 9 - 6
				Iniziali	Definitive	Riscosse	Rimaste da riscuotere	Totali accertati 7 + 8	
1	2	3	4	5	6	7	8	9	10
3013004	3004	DIRITTI SUL RILASCIO CARTE DI IDENTITA		10.000,00	10.000,00	2.246,40	0,00	2.246,40	-7.753,60
3013006	3006	CONTRAVVENZIONI		39.000,00	65.000,00	70.151,85	0,00	70.151,85	5.151,85
3013007	3007	PROVENTI SERVIZI CIMITERIALI		17.000,00	17.000,00	750,00	30.000,00	30.750,00	13.750,00
3013008	3008	PROVENTI MENSA SCOLASTICA		46.000,00	46.000,00	0,00	0,00	0,00	-46.000,00
3013009	3009	SERVIZIO IDRICO INTEGRATO		30.000,00	30.000,00	891,00	0,00	891,00	-29.109,00
		Totale Categoria 01 3 02 Categoria 02-PROVENTI DEI BENI DELL'ENTE		244.293,81	270.293,81	131.033,56	30.000,00	161.033,56	-109.260,25
3023010	3010	TARIFFAZIONE RUOLI-EX ECA E AGGI PROVINCIA		0,00	0,00	0,00	0,00	0,00	0,00
3023202	3202	GESTIONE FONDI RUSTICI		4.582,00	4.582,00	0,00	0,00	0,00	-4.582,00
3023204	3204	CENSI CANONI E LIVELLI		2.087,91	2.087,91	4.196,28	0,20	4.196,48	2.108,57
3023205	3205	PROVENTI E RENDITE PATRIMONIALI DIVERSE		323.359,53	323.359,53	353.201,97	0,00	353.201,97	29.842,44
		Totale Categoria 02 3 05 Categoria 05-PROVENTI DIVERSI		330.029,44	330.029,44	357.398,25	0,20	357.398,45	27.369,01
3053502	3502	INTROITI E RIMBORSI DIVERSI		175,56	175,56	262,83	0,00	262,83	87,27
3055635	5635	RIMBORSO QUOTA SERVIZIO DELLA SEGRETERIA COMUNALE		21.273,00	21.273,00	0,00	21.273,00	21.273,00	0,00



Codice	Numero	Denominazione	Somme acc. Eser. prec.	PREVISIONI		SOMME ACCERTATE			Differenza rispetto alle previsioni 9 - 6
				Iniziali	Definitive	Riscosse	Rimaste da riscuotere	Totali accertati 7 + 8	
1	2	3	4	5	6	7	8	9	10
		Totale Categoria 05		21.448,56	21.448,56	262,83	21.273,00	21.535,83	87,27
		Totale Titolo III		595.771,81	621.771,81	488.694,64	51.273,20	539.967,84	-81.803,97
		Titolo IV ENTRATE DERIVANTI DA ALIENAZIONI, DA TRASFERIMENTI DI CAPITALE E DA RISCOSSIONI DI CREDITI							
		4 01 Categoria 01-ALIENAZIONI DI BENI PATRIMONIALI							
4014001	4001	VENDITE LOCULI CIMITERO LICUSATI		109.597,54	109.597,54	3.300,00	0,00	3.300,00	-106.297,54
4014004	4004	CIMITERO MARINA		0,00	0,00	0,00	0,00	0,00	0,00
4014616	4616	LOCULI N.32 CIMITERO LENTISCOA		0,00	0,00	0,00	0,00	0,00	0,00
		Totale Categoria 01		109.597,54	109.597,54	3.300,00	0,00	3.300,00	-106.297,54
		4 02 Categoria 02-TRASFERIMENTI DI CAPITALE DALLO STATO							
4024201	4201	CONTRIBUTO DELLO STATO PER LA COSTRUZIONE DI OPERE PUBBLICHE		0,00	0,00	0,00	0,00	0,00	0,00
4024202	4202	LEGGE 219-81		0,00	0,00	0,00	0,00	0,00	0,00
4024203	4203	ATTIVITA' TURISTICHE		0,00	0,00	0,00	0,00	0,00	0,00
		Totale Categoria 02		0,00	0,00	0,00	0,00	0,00	0,00
		4 03 Categoria 03-TRASFERIMENTI DI CAPITALE DALLA REGIONE							
4034300	4300	CONTRIBUTI DALLA REGIONE PER FINANZIAMENTO OPERE PUBBLICHE		5.398.027,62	7.257.627,62	200.000,00	0,00	200.000,00	-7.057.627,62



Codice	Numero	Denominazione	Somme acc. Eser. prec.	PREVISIONI		SOMME ACCERTATE			Differenza rispetto alle previsioni 9 - 6
				Iniziali	Definitive	Riscosse	Rimaste da riscuotere	Totali accertati 7 + 8	
1	2	3	4	5	6	7	8	9	10
4034401	4401	ACQUISIZIONE E URBANIZZAZIONI AREE		0,00	0,00	0,00	0,00	0,00	0,00
4034402	4402	CONTRIBUTO REGIONALE PER COSTRUZIONE CANILE		0,00	0,00	0,00	0,00	0,00	0,00
4035550	5550	CONTRIBUTO DELLO STATO L. 133/08 - RECUPERO-AMPLIAMENTO E POTENZIAMENTO SEDI COMUNALI		0,00	0,00	0,00	0,00	0,00	0,00
4035554	5554	INTERVENTO DI CONSOLIDAMENTO DEL COSTONE ROCCIOSO DI S.ICONIO DSRI 02/05 POR CAMPANIA 2000/2006		0,00	0,00	0,00	0,00	0,00	0,00
4035555	5555	ADEGUAMENTO E COMPLETAMENTO DEL PORTO DI MARINA DI CAMEROTA IT 01/05 POR CAMPANIA 2000/2006		0,00	0,00	0,00	0,00	0,00	0,00
4035558	5558	LAVORI DI COSTRUZIONE ACQUEDOTTO E COLLETTORI FECALI ALLE FRAZIONI MARINA E LICUSATI CIA 02/05 POR CAMPANIA 2000/2006 INTESA ISTITUZIONALE AQP		0,00	0,00	0,00	0,00	0,00	0,00
4035563	5563	INTERVENTO DIFESA DELL'EROSIONE COSTIERA DEL LITORALE DI CAMEROTA DSRI LEGGE 448 DEL 28/12/2001 LEGGE FINANZIARIA ART.56		0,00	0,00	0,00	0,00	0,00	0,00
4035615	5615	PROGETTI DI RIUSO		0,00	0,00	0,00	0,00	0,00	0,00
		Totale Categoria 03		5.398.027,62	7.257.627,62	200.000,00	0,00	200.000,00	-7.057.627,62
		4 04 Categoria 04-TRASFERIMENTI DI CAPITALE DA ALTRI ENTI DEL SETTORE PUBBLICO							
4045560	5560	VALORIZZAZIONE PATRIMONIO NATURALE AREA MARINA PROTETTAN IA 04/05 POR CAMPANIA 2000/2006		0,00	0,00	0,00	0,00	0,00	0,00
4045613	5613	ISOLA ECOLOGICA		0,00	0,00	0,00	0,00	0,00	0,00
		Totale Categoria 04		0,00	0,00	0,00	0,00	0,00	0,00
		4 05 Categoria 05-TRASFERIMENTI DI CAPITALE DA ALTRI SOGGETTI							
4054602	4602	ONERI DI URBANIZZAZIONE		100.000,00	100.000,00	45.287,47	0,00	45.287,47	-54.712,53



Codice	Numero	Denominazione	Somme acc. Eser. prec.	PREVISIONI		SOMME ACCERTATE			Differenza rispetto alle previsioni 9 - 6
				Iniziali	Definitive	Riscosse	Rimaste da riscuotere	Totali accertati 7 + 8	
1	2	3	4	5	6	7	8	9	10
5035496	5496	LAVORI SISTEMAZIONE CONDOTTA SOTTOMARINA DEL PORTO MUTUO BILANCIO COMUNALE		0,00	0,00	0,00	0,00	0,00	0,00
5035505	5505	LAVORI ADEGUAMENTO EDIFICI SCOLASTICI FINANZIAMENTO REGIONALE		0,00	0,00	0,00	0,00	0,00	0,00
5035531	5531	INTERVENTI DI ADEGUAMENTO EDIFICI SCOLASTICI ES 03/05 BILANCIO COMUNALE		0,00	0,00	0,00	0,00	0,00	0,00
5035540	5540	INTERVENTI VARI PER LAVORI RELATIVI A SOMME GIA' ACCREDITATE E VINCOLATE		200.000,00	200.000,00	0,00	0,00	0,00	-200.000,00
5035575	5575	RETE IDRICA E FOGNANTE POSIZIONE 4432148.00		0,00	0,00	0,00	0,00	0,00	0,00
5035634	5634	LAVORI VIA BOLIVAR CONDOTTA IDRICA		0,00	0,00	0,00	0,00	0,00	0,00
Totale Categoria 03				200.000,00	200.000,00	0,00	0,00	0,00	-200.000,00
Totale Titolo V				8.200.000,00	8.200.000,00	0,00	0,00	0,00	-8.200.000,00
Titolo VI									
ENTRATE PER SERVIZI PER CONTO DI TERZI									
	6 01	Categoria 01-RITENUTE PREVIDENZIALI E ASSISTENZIALI AL PERSONALE		144.610,00	144.610,00	87.763,42	1.425,37	89.188,79	-55.421,21
	6 02	Categoria 02-RITENUTE ERARIALI		900.000,00	900.000,00	214.460,30	2.883,54	217.343,84	-682.656,16
	6 03	Categoria 03-ALTRE RITENUTE AL PERSONALE PER CONTO TERZI							




Codice	Numero	Denominazione	Somme acc. Eser. prec.	PREVISIONI		SOMME ACCERTATE			Differenza rispetto alle previsioni 9 - 6
				Iniziali	Definitive	Riscosse	Rimaste da riscuotere	Totali accertati 7 + 8	
1	2	3	4	5	6	7	8	9	10
		6 04 Categoria 04-DEPOSITI CAUZIONALI		100.000,00	100.000,00	65.009,42	0,00	65.009,42	-34.990,58
		6 05 Categoria 05-RIMBORSO SPESE PER SERVIZI PER CONTO TERZI		60.000,00	60.000,00	0,00	0,00	0,00	-60.000,00
		6 06 Categoria 06-RIMBORSO DI ANTICIPAZIONI DI FONDI PER IL SERVIZIO ECONOMATO		2.000.000,00	2.000.000,00	1.651.115,96	115.728,38	1.766.844,34	-233.155,66
		6 07 Categoria 07-DEPOSITI PER SPESE CONTRATTUALI		10.000,00	10.000,00	0,00	3.000,00	3.000,00	-7.000,00
				10.000,00	10.000,00	0,00	0,00	0,00	-10.000,00
		Totale Titolo VI		3.224.610,00	3.224.610,00	2.018.349,10	123.037,29	2.141.386,39	-1.083.223,61



RIEPILOGO GENERALE DELLE ENTRATE

Codice	Numero	Denominazione	Somme acc. Eser. prec.	PREVISIONI		SOMME ACCERTATE			Differenza rispetto alle previsioni 9 - 6
				Iniziali	Definitive	Riscosse	Rimaste da riscuotere	Totali accertati 7 + 8	
1	2	3	4	5	6	7	8	9	10
		Riepilogo dei Titoli							
		Titolo I		5.020.541,26	5.020.541,26	2.392.154,47	2.029.280,20	4.421.434,67	-599.106,59
		ENTRATE TRIBUTARIE							
		Titolo II		45.185,36	155.185,36	125.185,36	30.000,00	155.185,36	0,00
		ENTRATE DERIVANTI DA CONTRIBUTI E TRASFERIMENTI CORRENTI DELLO STATO, DELLA REGIONE E DI ALTRI ENTI PUBBLICI ANCHE IN							
		Titolo III		595.771,81	621.771,81	488.694,64	51.273,20	539.967,84	-81.803,97
		ENTRATE EXTRATRIBUTARIE							
		Titolo IV		5.907.625,16	7.767.225,16	355.193,17	0,00	355.193,17	-7.412.031,99
		ENTRATE DERIVANTI DA ALIENAZIONI, DA TRASFERIMENTI DI CAPITALE E DA RISCOSSIONI DI CREDITI							
		Titolo V		8.200.000,00	8.200.000,00	0,00	0,00	0,00	-8.200.000,00
		ENTRATE DERIVANTI DA ACCENSIONE DI PRESTITI							
		Titolo VI		3.224.610,00	3.224.610,00	2.018.349,10	123.037,29	2.141.386,39	-1.083.223,61
		ENTRATE PER SERVIZI PER CONTO DI TERZI							
		TOTALE DELLE ENTRATE		22.993.733,59	24.989.333,59	5.379.576,74	2.233.590,69	7.613.167,43	-17.376.166,16
		Avanzo di amministrazione		0,00	0,00				
		Fondo di cassa al 1° gennaio							
		TOTALE GENERALE		22.993.733,59	24.989.333,59	5.379.576,74	2.233.590,69	7.613.167,43	-17.376.166,16



COMUNE DI CAMEROTA

BILANCIO CONSUNTIVO 2011

GESTIONE DELLE ENTRATE



GESTIONE DEI RESIDUI ATTIVI					GESTIONE DI CASSA			Totale dei residui attivi al termine esercizio 8 + 13
Residui all'inizio dell'esercizio	Riscossi	Rimasti da riscuotere	Totali 12 + 13	Variazioni 11 - 14	Previsioni	Riscossioni	Differenze rispetto alle previsioni 17 - 16	
11	12	13	14	15	16	17	18	19
0,00	0,00	0,00	0,00	0,00	0,00	0,00	0,00	0,00
9.601,43	0,00	0,00	0,00	9.601,43	0,00	0,00	0,00	0,00
159.451,99	159.451,99	0,00	159.451,99	0,00	0,00	736.900,67	736.900,67	342.551,32
3.386,37	0,00	938,84	938,84	2.447,53	0,00	4.762,38	4.762,38	938,84
21.801,59	6.993,84	0,00	6.993,84	14.807,75	0,00	103.154,45	103.154,45	0,00
214.953,41	15.604,01	83.381,58	98.985,59	115.967,82	0,00	19.396,56	19.396,56	135.950,11
66.560,21	0,00	0,00	0,00	66.560,21	0,00	0,00	0,00	0,00
1.597.109,21	90.161,21	1.506.948,00	1.597.109,21	0,00	0,00	90.161,21	90.161,21	1.506.948,00
0,00	0,00	0,00	0,00	0,00	0,00	0,00	0,00	0,00
0,00	0,00	0,00	0,00	0,00	0,00	200.000,00	200.000,00	0,00
2.072.864,21	272.211,05	1.591.268,42	1.863.479,47	209.384,74	0,00	1.154.375,27	1.154.375,27	1.986.388,27



GESTIONE DEI RESIDUI ATTIVI					GESTIONE DI CASSA			Totale dei residui attivi al termine esercizio 8 + 13
Residui all'inizio dell'esercizio	Riscossi	Rimasti da riscuotere	Totali 12 + 13	Variazioni 11 - 14	Previsioni	Riscossioni	Differenze rispetto alle previsioni 17 - 16	
11	12	13	14	15	16	17	18	19
17.229,69	0,00	5.028,40	5.028,40	12.201,29	0,00	54.200,39	54.200,39	5.028,40
2.919.598,73	417.873,99	1.917.256,28	2.335.130,27	584.468,46	0,00	919.599,08	919.599,08	3.404.551,92
294.788,01	0,00	0,00	0,00	294.788,01	0,00	0,00	0,00	0,00
3.231.616,43	417.873,99	1.922.284,68	2.340.158,67	891.457,76	0,00	973.799,47	973.799,47	3.409.580,32
0,00	0,00	0,00	0,00	0,00	0,00	954.064,77	954.064,77	146.864,71
0,00	0,00	0,00	0,00	0,00	0,00	954.064,77	954.064,77	146.864,71
5.304.480,64	690.085,04	3.513.553,10	4.203.638,14	1.100.842,50	0,00	3.082.239,51	3.082.239,51	5.542.833,30
252.234,90	26.860,78	222.770,00	249.630,78	2.604,12	0,00	26.860,78	26.860,78	222.770,00
18.074,14	0,00	0,00	0,00	18.074,14	0,00	45.185,36	45.185,36	0,00
4.665,61	0,00	2.332,80	2.332,80	2.332,81	0,00	0,00	0,00	2.332,80
48.544,43	0,00	48.544,43	48.544,43	0,00	0,00	0,00	0,00	48.544,43



GESTIONE DEI RESIDUI ATTIVI					GESTIONE DI CASSA			Totale dei residui attivi al termine esercizio 8 + 13
Residui all'inizio dell'esercizio	Riscossi	Rimasti da riscuotere	Totali 12 + 13	Variazioni 11 - 14	Previsioni	Riscossioni	Differenze rispetto alle previsioni 17 - 16	
11	12	13	14	15	16	17	18	19
323.519,08	26.860,78	273.647,23	300.508,01	23.011,07	0,00	72.046,14	72.046,14	273.647,23
30.000,00	0,00	30.000,00	30.000,00	0,00	0,00	80.000,00	80.000,00	30.000,00
0,00	0,00	0,00	0,00	0,00	0,00	0,00	0,00	30.000,00
30.000,00	0,00	30.000,00	30.000,00	0,00	0,00	80.000,00	80.000,00	60.000,00
99.110,63	0,00	50.545,17	50.545,17	48.565,46	0,00	0,00	0,00	50.545,17
0,01	0,00	0,01	0,01	0,00	0,00	0,00	0,00	0,01
99.110,64	0,00	50.545,18	50.545,18	48.565,46	0,00	0,00	0,00	50.545,18
452.629,72	26.860,78	354.192,41	381.053,19	71.576,53	0,00	152.046,14	152.046,14	384.192,41
8.285,19	2.815,00	4.192,81	7.007,81	1.277,38	0,00	59.793,61	59.793,61	4.192,81
0,00	0,00	0,00	0,00	0,00	0,00	0,00	0,00	0,00
392,32	0,00	251,16	251,16	141,16	0,00	15,70	15,70	251,16



GESTIONE DEI RESIDUI ATTIVI					GESTIONE DI CASSA			Totale dei residui attivi al termine esercizio 8 + 13
Residui all'inizio dell'esercizio	Riscossi	Rimasti da riscuotere	Totali 12 + 13	Variazioni 11 - 14	Previsioni	Riscossioni	Differenze rispetto alle previsioni 17 - 16	
11	12	13	14	15	16	17	18	19
10.556,53	0,00	5.246,89	5.246,89	5.309,64	0,00	2.246,40	2.246,40	5.246,89
56.239,86	0,00	30.813,08	30.813,08	25.426,78	0,00	70.151,85	70.151,85	30.813,08
29.275,37	0,00	10.000,00	10.000,00	19.275,37	0,00	750,00	750,00	40.000,00
109.619,00	0,00	109.619,00	109.619,00	0,00	0,00	0,00	0,00	109.619,00
60.000,00	0,00	60.000,00	60.000,00	0,00	0,00	891,00	891,00	60.000,00
274.368,27	2.815,00	220.122,94	222.937,94	51.430,33	0,00	133.848,56	133.848,56	250.122,94
408.206,00	0,00	408.206,00	408.206,00	0,00	0,00	0,00	0,00	408.206,00
1.698,17	0,00	1.479,78	1.479,78	218,39	0,00	0,00	0,00	1.479,78
235.692,04	0,00	104.709,20	104.709,20	130.982,84	0,00	4.196,28	4.196,28	104.709,40
201.425,34	0,00	46.343,67	46.343,67	155.081,67	0,00	353.201,97	353.201,97	46.343,67
847.021,55	0,00	560.738,65	560.738,65	286.282,90	0,00	357.398,25	357.398,25	560.738,85
1.213,66	0,00	0,00	0,00	1.213,66	0,00	262,83	262,83	0,00
2.463,16	0,00	2.463,16	2.463,16	0,00	0,00	0,00	0,00	23.736,16



GESTIONE DEI RESIDUI ATTIVI					GESTIONE DI CASSA			Totale dei residui attivi al termine esercizio 8 + 13
Residui all'inizio dell'esercizio	Riscossi	Rimasti da riscuotere	Totali 12 + 13	Variazioni 11 - 14	Previsioni	Riscossioni	Differenze rispetto alle previsioni 17 - 16	
11	12	13	14	15	16	17	18	19
3.676,82	0,00	2.463,16	2.463,16	1.213,66	0,00	262,83	262,83	23.736,16
1.125.066,64	2.815,00	783.324,75	786.139,75	338.926,89	0,00	491.509,64	491.509,64	834.597,95
219.195,08	0,00	219.195,08	219.195,08	0,00	0,00	3.300,00	3.300,00	219.195,08
31.900,00	0,00	31.900,00	31.900,00	0,00	0,00	0,00	0,00	31.900,00
18.006,70	0,00	17.652,48	17.652,48	354,22	0,00	0,00	0,00	17.652,48
269.101,78	0,00	268.747,56	268.747,56	354,22	0,00	3.300,00	3.300,00	268.747,56
1.631,95	0,00	0,00	0,00	1.631,95	0,00	0,00	0,00	0,00
64.246,77	0,00	0,00	0,00	64.246,77	0,00	0,00	0,00	0,00
241.926,47	0,00	241.926,47	241.926,47	0,00	0,00	0,00	0,00	241.926,47
307.805,19	0,00	241.926,47	241.926,47	65.878,72	0,00	0,00	0,00	241.926,47
0,00	0,00	0,00	0,00	0,00	0,00	200.000,00	200.000,00	0,00



GESTIONE DEI RESIDUI ATTIVI					GESTIONE DI CASSA			Totale dei residui attivi al termine esercizio 8 + 13
Residui all'inizio dell'esercizio	Riscossi	Rimasti da riscuotere	Totali 12 + 13	Variazioni 11 - 14	Previsioni	Riscossioni	Differenze rispetto alle previsioni 17 - 16	
11	12	13	14	15	16	17	18	19
20.279,77	0,00	0,00	0,00	20.279,77	0,00	0,00	0,00	0,00
3.615,20	0,00	0,00	0,00	3.615,20	0,00	0,00	0,00	0,00
200.000,00	0,00	200.000,00	200.000,00	0,00	0,00	0,00	0,00	200.000,00
1.380.559,34	3.363,12	1.377.196,22	1.380.559,34	0,00	0,00	3.363,12	3.363,12	1.377.196,22
574.502,97	0,00	0,00	0,00	574.502,97	0,00	0,00	0,00	0,00
30.946,59	0,00	0,00	0,00	30.946,59	0,00	0,00	0,00	0,00
325.000,00	0,00	325.000,00	325.000,00	0,00	0,00	0,00	0,00	325.000,00
106,69	0,00	0,00	0,00	106,69	0,00	0,00	0,00	0,00
2.535.010,56	3.363,12	1.902.196,22	1.905.559,34	629.451,22	0,00	203.363,12	203.363,12	1.902.196,22
569.959,99	0,00	569.959,99	569.959,99	0,00	0,00	0,00	0,00	569.959,99
108.668,69	0,00	0,00	0,00	108.668,69	0,00	0,00	0,00	0,00
678.628,68	0,00	569.959,99	569.959,99	108.668,69	0,00	0,00	0,00	569.959,99
339.764,05	170,82	0,00	170,82	339.593,23	0,00	45.458,29	45.458,29	0,00



GESTIONE DEI RESIDUI ATTIVI					GESTIONE DI CASSA			Totale dei residui attivi al termine esercizio 8 + 13
Residui all'inizio dell'esercizio	Riscossi	Rimasti da riscuotere	Totali 12 + 13	Variazioni 11 - 14	Previsioni	Riscossioni	Differenze rispetto alle previsioni 17 - 16	
11	12	13	14	15	16	17	18	19
4.851,80	0,00	0,00	0,00	4.851,80	0,00	0,00	0,00	0,00
4.368,62	0,00	0,00	0,00	4.368,62	0,00	0,00	0,00	0,00
110.651,03	0,00	110.651,03	110.651,03	0,00	0,00	0,00	0,00	110.651,03
0,00	0,00	0,00	0,00	0,00	0,00	106.605,70	106.605,70	0,00
66.078,14	0,00	66.078,14	66.078,14	0,00	0,00	0,00	0,00	66.078,14
525.713,64	170,82	176.729,17	176.899,99	348.813,65	0,00	152.063,99	152.063,99	176.729,17
4.316.259,85	3.533,94	3.159.559,41	3.163.093,35	1.153.166,50	0,00	358.727,11	358.727,11	3.159.559,41
0,00	0,00	0,00	0,00	0,00	0,00	0,00	0,00	0,00
0,00	0,00	0,00	0,00	0,00	0,00	0,00	0,00	0,00
45.298,00	0,00	0,00	0,00	45.298,00	0,00	0,00	0,00	0,00
504,20	0,00	0,00	0,00	504,20	0,00	0,00	0,00	0,00
159.861,40	3.911,32	155.950,08	159.861,40	0,00	0,00	3.911,32	3.911,32	155.950,08



GESTIONE DEI RESIDUI ATTIVI					GESTIONE DI CASSA			Totale dei residui attivi al termine esercizio 8 + 13
Residui all'inizio dell'esercizio	Riscossi	Rimasti da riscuotere	Totali 12 + 13	Variazioni 11 - 14	Previsioni	Riscossioni	Differenze rispetto alle previsioni 17 - 16	
11	12	13	14	15	16	17	18	19
2.255,84	0,00	2.255,84	2.255,84	0,00	0,00	0,00	0,00	2.255,84
44,44	0,00	0,00	0,00	44,44	0,00	0,00	0,00	0,00
520,99	0,00	0,00	0,00	520,99	0,00	0,00	0,00	0,00
18.500,81	0,00	0,00	0,00	18.500,81	0,00	0,00	0,00	0,00
10.821,32	0,00	0,00	0,00	10.821,32	0,00	0,00	0,00	0,00
0,49	0,00	0,00	0,00	0,49	0,00	0,00	0,00	0,00
8.286,85	0,00	0,00	0,00	8.286,85	0,00	0,00	0,00	0,00
1.239,75	0,00	1.239,75	1.239,75	0,00	0,00	0,00	0,00	1.239,75
2.336,61	0,00	0,00	0,00	2.336,61	0,00	0,00	0,00	0,00
1.072,29	0,00	0,00	0,00	1.072,29	0,00	0,00	0,00	0,00
9.527,31	0,00	0,00	0,00	9.527,31	0,00	0,00	0,00	0,00
185,57	0,00	0,00	0,00	185,57	0,00	0,00	0,00	0,00
338,57	0,00	0,00	0,00	338,57	0,00	0,00	0,00	0,00



GESTIONE DEI RESIDUI ATTIVI					GESTIONE DI CASSA			Totale dei residui attivi al termine esercizio 8 + 13
Residui all'inizio dell'esercizio	Riscossi	Rimasti da riscuotere	Totali 12 + 13	Variazioni 11 - 14	Previsioni	Riscossioni	Differenze rispetto alle previsioni 17 - 16	
11	12	13	14	15	16	17	18	19
1.811,74	0,00	0,00	0,00	1.811,74	0,00	0,00	0,00	0,00
395,09	0,00	0,00	0,00	395,09	0,00	0,00	0,00	0,00
537,79	0,00	537,79	537,79	0,00	0,00	0,00	0,00	537,79
11.995,41	0,00	11.995,41	11.995,41	0,00	0,00	0,00	0,00	11.995,41
1.399,76	0,00	0,00	0,00	1.399,76	0,00	0,00	0,00	0,00
4.555,76	0,00	0,00	0,00	4.555,76	0,00	0,00	0,00	0,00
1.024,85	0,00	0,00	0,00	1.024,85	0,00	0,00	0,00	0,00
2.380,57	0,00	0,00	0,00	2.380,57	0,00	0,00	0,00	0,00
14.594,86	0,00	0,00	0,00	14.594,86	0,00	0,00	0,00	0,00
727,21	0,00	0,00	0,00	727,21	0,00	0,00	0,00	0,00
297,59	0,00	0,00	0,00	297,59	0,00	0,00	0,00	0,00
225.739,44	0,00	0,00	0,00	225.739,44	0,00	0,00	0,00	0,00
13.304,13	0,00	0,00	0,00	13.304,13	0,00	0,00	0,00	0,00



GESTIONE DEI RESIDUI ATTIVI					GESTIONE DI CASSA			Totale dei residui attivi al termine esercizio 8 + 13
Residui all'inizio dell'esercizio	Riscossi	Rimasti da riscuotere	Totali 12 + 13	Variazioni 11 - 14	Previsioni	Riscossioni	Differenze rispetto alle previsioni 17 - 16	
11	12	13	14	15	16	17	18	19
10.730,49	0,00	0,00	0,00	10.730,49	0,00	0,00	0,00	0,00
1.459,30	0,00	0,00	0,00	1.459,30	0,00	0,00	0,00	0,00
221,55	0,00	0,00	0,00	221,55	0,00	0,00	0,00	0,00
103.291,38	0,00	0,00	0,00	103.291,38	0,00	0,00	0,00	0,00
2.203,84	0,00	0,00	0,00	2.203,84	0,00	0,00	0,00	0,00
1.790,11	0,00	0,00	0,00	1.790,11	0,00	0,00	0,00	0,00
81.049,40	0,00	0,00	0,00	81.049,40	0,00	0,00	0,00	0,00
131.971,35	0,00	0,00	0,00	131.971,35	0,00	0,00	0,00	0,00
153.687,00	0,00	0,00	0,00	153.687,00	0,00	0,00	0,00	0,00
2.589,03	0,00	0,00	0,00	2.589,03	0,00	0,00	0,00	0,00
49.079,59	0,00	49.079,59	49.079,59	0,00	0,00	0,00	0,00	49.079,59
4.204,65	0,00	0,00	0,00	4.204,65	0,00	0,00	0,00	0,00
90.000,00	0,00	0,00	0,00	90.000,00	0,00	0,00	0,00	0,00



GESTIONE DEI RESIDUI ATTIVI					GESTIONE DI CASSA			Totale dei residui attivi al termine esercizio 8 + 13
Residui all'inizio dell'esercizio	Riscossi	Rimasti da riscuotere	Totali 12 + 13	Variazioni 11 - 14	Previsioni	Riscossioni	Differenze rispetto alle previsioni 17 - 16	
11	12	13	14	15	16	17	18	19
248.087,61	0,00	248.087,61	248.087,61	0,00	0,00	0,00	0,00	248.087,61
7.151,86	6.921,48	230,38	7.151,86	0,00	0,00	6.921,48	6.921,48	230,38
4.211,40	0,00	4.211,40	4.211,40	0,00	0,00	0,00	0,00	4.211,40
553,29	0,00	0,00	0,00	553,29	0,00	0,00	0,00	0,00
4.717,80	0,00	0,00	0,00	4.717,80	0,00	0,00	0,00	0,00
97,01	0,00	97,01	97,01	0,00	0,00	0,00	0,00	97,01
11.472,14	0,00	0,00	0,00	11.472,14	0,00	0,00	0,00	0,00
28,14	0,00	0,00	0,00	28,14	0,00	0,00	0,00	0,00
2.246,98	0,00	2.246,98	2.246,98	0,00	0,00	0,00	0,00	2.246,98
85,67	0,00	0,00	0,00	85,67	0,00	0,00	0,00	0,00
817,08	0,00	0,00	0,00	817,08	0,00	0,00	0,00	0,00
2.226,75	0,00	0,00	0,00	2.226,75	0,00	0,00	0,00	0,00
26.335,37	0,00	0,00	0,00	26.335,37	0,00	0,00	0,00	0,00



GESTIONE DEI RESIDUI ATTIVI					GESTIONE DI CASSA			Totale dei residui attivi al termine esercizio 8 + 13
Residui all'inizio dell'esercizio	Riscossi	Rimasti da riscuotere	Totali 12 + 13	Variazioni 11 - 14	Previsioni	Riscossioni	Differenze rispetto alle previsioni 17 - 16	
11	12	13	14	15	16	17	18	19
2.093,81	0,00	0,00	0,00	2.093,81	0,00	0,00	0,00	0,00
3.082,41	0,00	3.082,41	3.082,41	0,00	0,00	0,00	0,00	3.082,41
352.951,77	0,00	0,00	0,00	352.951,77	0,00	0,00	0,00	0,00
0,00	0,00	0,00	0,00	0,00	0,00	0,00	0,00	0,00
9.256,44	0,00	0,00	0,00	9.256,44	0,00	0,00	0,00	0,00
65.026,49	0,00	0,00	0,00	65.026,49	0,00	0,00	0,00	0,00
1.912.278,35	10.832,80	479.014,25	489.847,05	1.422.431,30	0,00	10.832,80	10.832,80	479.014,25
1.912.278,35	10.832,80	479.014,25	489.847,05	1.422.431,30	0,00	10.832,80	10.832,80	479.014,25
875,99	0,00	875,98	875,98	0,01	0,00	87.763,42	87.763,42	2.301,35
3.848,62	0,00	3.848,62	3.848,62	0,00	0,00	214.460,30	214.460,30	6.732,16




GESTIONE DEI RESIDUI ATTIVI					GESTIONE DI CASSA			Totale dei residui attivi al termine esercizio 8 + 13
Residui all'inizio dell'esercizio	Riscossi	Rimasti da riscuotere	Totali 12 + 13	Variazioni 11 - 14	Previsioni	Riscossioni	Differenze rispetto alle previsioni 17 - 16	
11	12	13	14	15	16	17	18	19
0,00	0,00	0,00	0,00	0,00	0,00	65.009,42	65.009,42	0,00
0,00	0,00	0,00	0,00	0,00	0,00	0,00	0,00	0,00
420.799,52	14.546,91	272.088,68	286.635,59	134.163,93	0,00	1.665.662,87	1.665.662,87	387.817,06
141.171,06	0,00	77.795,24	77.795,24	63.375,82	0,00	0,00	0,00	80.795,24
0,00	0,00	0,00	0,00	0,00	0,00	0,00	0,00	0,00
566.695,19	14.546,91	354.608,52	369.155,43	197.539,76	0,00	2.032.896,01	2.032.896,01	477.645,81



RIEPILOGO GENERALE DELLE ENTRATE

GESTIONE DEI RESIDUI ATTIVI					GESTIONE DI CASSA			Totale dei residui attivi al termine esercizio 8 + 13
Residui all'inizio dell'esercizio	Riscossi	Rimasti da riscuotere	Totali 12 + 13	Variazioni 11 - 14	Previsioni	Riscossioni	Differenza rispetto alle previsioni 17 - 16	
11	12	13	14	15	16	17	18	19
5.304.480,64	690.085,04	3.513.553,10	4.203.638,14	1.100.842,50	0,00	3.082.239,51	3.082.239,51	5.542.833,30
452.629,72	26.860,78	354.192,41	381.053,19	71.576,53	0,00	152.046,14	152.046,14	384.192,41
1.125.066,64	2.815,00	783.324,75	786.139,75	338.926,89	0,00	491.509,64	491.509,64	834.597,95
4.316.259,85	3.533,94	3.159.559,41	3.163.093,35	1.153.166,50	0,00	358.727,11	358.727,11	3.159.559,41
1.912.278,35	10.832,80	479.014,25	489.847,05	1.422.431,30	0,00	10.832,80	10.832,80	479.014,25
566.695,19	14.546,91	354.608,52	369.155,43	197.539,76	0,00	2.032.896,01	2.032.896,01	477.645,81
13.677.410,39	748.674,47	8.644.252,44	9.392.926,91	4.284.483,48	0,00	6.128.251,21	6.128.251,21	10.877.843,13
0,00	0,00	0,00	0,00	0,00	0,00	0,00	0,00	0,00
	693.844,99		693.844,99		0,00			
13.677.410,39	748.674,47	8.644.252,44	9.392.926,91	4.284.483,48	0,00	6.128.251,21	6.128.251,21	10.877.843,13



COMUNE DI CAMEROTA

BILANCIO CONSUNTIVO 2011

GESTIONE DELLE SPESE

Procedura realizzata da
PUBLISYS S.p.A.
Via della Tecnica, 18 Potenza



Codice	Numero	Denominazione	Spese imp. Eser. prec.	PREVISIONI		SOMME IMPEGNATE			Differenza rispetto alle previsioni 9 - 6
				Iniziali	Definitive	Pagate	Rimaste da pagare	Totali impegnati 7 + 8	
1	2	3	4	5	6	7	8	9	10
		DISAVANZO DI AMMINISTRAZIONE							
		Totale		0,00	0,00	0,00	0,00	0,00	0,00
		Titolo I							
		SPESE CORRENTI							
		1 01 Funzione 01-FUNZIONI GENERALI DI AMMINISTRAZIONE, DI GESTIONE E DI CONTROLLO							
10101	01	ORGANI ISTITUZIONALI, PARTECIPAZIONI E DECENTRAMENTO		256.590,00	261.590,00	87.568,11	85.181,93	172.750,04	-88.839,96
10102	02	SEGRETERIA GENERALE, PERSONALE E ORGANIZZAZIONE		727.232,71	730.232,71	659.682,36	33.230,43	692.912,79	-37.319,92
10103	03	GESTIONE ECONOMICA, FINANZIARIA, PROGRAMMAZIONE, PROVVEDITORATO E CONTROLLO DI GESTIONE		80.827,00	95.827,00	63.681,53	31.970,72	95.652,25	-174,75
10104	04	GESTIONE DELLE ENTRATE TRIBUTARIE E SERVIZI FISCALI		231.456,63	231.456,63	32.976,75	1.486,55	34.463,30	-196.993,33
10105	05	GESTIONE DEI BENI DEMANIALI E PATRIMONIALI		70.500,00	73.500,00	0,00	0,00	0,00	-73.500,00
10106	06	UFFICIO TECNICO		303.641,06	303.641,06	282.754,49	19.937,96	302.692,45	-948,61
10107	07	ANAGRAFE, STATO CIVILE, ELETTORALE, LEVA E SERVIZIO SCOLASTICO		196.065,90	199.065,90	182.226,28	2.060,65	184.286,93	-14.778,97
10108	08	ALTRI SERVIZI GENERALI		563.731,25	561.731,25	25.169,33	150.000,00	175.169,33	-386.561,92
		Totale Funzione 01		2.430.044,55	2.457.044,55	1.334.058,85	323.868,24	1.657.927,09	-799.117,46
		1 03 Funzione 03-FUNZIONI DI POLIZIA LOCALE							



Codice	Numero	Denominazione	Spese imp. Eser. prec.	PREVISIONI		SOMME IMPEGNATE			Differenza rispetto alle previsioni 9 - 6
				Iniziali	Definitive	Pagate	Rimaste da pagare	Totali impegnati 7 + 8	
1	2	3	4	5	6	7	8	9	10
10301	01	POLIZIA MUNICIPALE		279.322,32	335.322,32	261.815,80	62.630,12	324.445,92	-10.876,40
		Totale Funzione 03		279.322,32	335.322,32	261.815,80	62.630,12	324.445,92	-10.876,40
		1 04 Funzione 04-FUNZIONI DI ISTRUZIONE PUBBLICA							
10401	01	SCUOLA MATERNA		110.220,00	110.220,00	2.220,00	1.000,00	3.220,00	-107.000,00
10402	02	ISTRUZIONE ELEMENTARE		25.200,00	25.200,00	6.604,80	0,00	6.604,80	-18.595,20
10403	03	ISTRUZIONE MEDIA		30.010,16	30.010,16	12.433,25	0,00	12.433,25	-17.576,91
10405	05	ASSISTENZA SCOLASTICA, TRASPORTO, REFEZIONE E ALTRI SERVIZI		115.000,00	118.000,00	0,00	0,00	0,00	-118.000,00
		Totale Funzione 04		280.430,16	283.430,16	21.258,05	1.000,00	22.258,05	-261.172,11
		1 05 Funzione 05-FUNZIONI RELATIVE ALLA CULTURA ED ALTRI BENI CULTURALI							
10501	01	BIBLIOTECHE, MUSEI E PINACOTECHE		800,00	800,00	0,00	0,00	0,00	-800,00
		Totale Funzione 05		800,00	800,00	0,00	0,00	0,00	-800,00
		1 06 Funzione 06-FUNZIONI NEL SETTORE SPORTIVO E RICREATIVO							
10602	02	STADIO COMUNALE, PALAZZO DELLO SPORT ED ALTRI IMPIANTI		10.450,00	10.450,00	0,00	0,00	0,00	-10.450,00
		Totale Funzione 06		10.450,00	10.450,00	0,00	0,00	0,00	-10.450,00
		1 07 Funzione 07-FUNZIONI NEL CAMPO TURISTICO							
10701	01	SERVIZI TURISTICI		26.950,00	26.950,00	0,00	0,00	0,00	-26.950,00



Codice	Numero	Denominazione	Spese imp. Eser. prec.	PREVISIONI		SOMME IMPEGNATE			Differenza rispetto alle previsioni 9 - 6
				Iniziali	Definitive	Pagate	Rimaste da pagare	Totali impegnati 7 + 8	
1	2	3	4	5	6	7	8	9	10
10702	02	MANIFESTAZIONI TURISTICHE		33.000,00	33.000,00	30.000,00	0,00	30.000,00	-3.000,00
		Totale Funzione 07		59.950,00	59.950,00	30.000,00	0,00	30.000,00	-29.950,00
		1 08 Funzione 08-FUNZIONI NEL CAMPO DELLA VIABILITÀ E DEI TRASPORTI							
10801	01	VIABILITÀ, CIRCOLAZIONE STRADALE E SERVIZI CONNESSI		10.000,00	10.000,00	1.089,00	0,00	1.089,00	-8.911,00
10802	02	ILLUMINAZIONE PUBBLICA E SERVIZI CONNESSI		115.000,00	115.000,00	0,00	4.595,90	4.595,90	-110.404,10
		Totale Funzione 08		125.000,00	125.000,00	1.089,00	4.595,90	5.684,90	-119.315,10
		1 09 Funzione 09-FUNZIONI RIGUARDANTI LA GESTIONE DEL TERRITORIO E DELL'AMBIENTE							
10901	01	URBANISTICA E GESTIONE DEL TERRITORIO		77.720,00	47.720,00	37.500,01	6.859,96	44.359,97	-3.360,03
10903	03	SERVIZI DI PROTEZIONE CIVILE		3.000,00	3.000,00	0,00	0,00	0,00	-3.000,00
10904	04	SERVIZIO IDRICO INTEGRATO		51.103,00	51.103,00	0,00	20.490,07	20.490,07	-30.612,93
10905	05	SERVIZIO SMALTIMENTO RIFIUTI		1.846.300,00	1.846.300,00	725.515,60	1.088.727,16	1.814.242,76	-32.057,24
10906	06	PARCHI E SERVIZI PER LA TUTELA AMBIENTALE DEL VERDE, ALTRI SERVIZI RELATIVI AL TERRITORIO ED ALL'AMBIENTE		250,00	250,00	0,00	0,00	0,00	-250,00
		Totale Funzione 09		1.978.373,00	1.948.373,00	763.015,61	1.116.077,19	1.879.092,80	-69.280,20
		1 10 Funzione 10-FUNZIONI NEL SETTORE SOCIALE							
11002	02	SERVIZI DI PREVENZIONE E RIABILITAZIONE		3.000,00	3.000,00	0,00	0,00	0,00	-3.000,00



Codice	Numero	Denominazione	Spese imp. Eser. prec.	PREVISIONI		SOMME IMPEGNATE			Differenza rispetto alle previsioni 9 - 6
				Iniziali	Definitive	Pagate	Rimaste da pagare	Totali impegnati 7 + 8	
1	2	3	4	5	6	7	8	9	10
20108	08	ALTRI SERVIZI GENERALI		50.000,00	50.000,00	0,00	12.200,00	12.200,00	-37.800,00
		Totale Funzione 01		50.000,00	50.000,00	0,00	12.200,00	12.200,00	-37.800,00
		2 04 Funzione 04-FUNZIONI DI ISTRUZIONE PUBBLICA							
20401	01	SCUOLA MATERNA		186.513,00	186.513,00	0,00	0,00	0,00	-186.513,00
20402	02	ISTRUZIONE ELEMENTARE		0,00	0,00	0,00	0,00	0,00	0,00
20403	03	ISTRUZIONE MEDIA		0,00	0,00	0,00	0,00	0,00	0,00
20405	05	ASSISTENZA SCOLASTICA, TRASPORTO, REFEZIONE E ALTRI SERVIZI		350.000,00	350.000,00	0,00	0,00	0,00	-350.000,00
		Totale Funzione 04		536.513,00	536.513,00	0,00	0,00	0,00	-536.513,00
		2 05 Funzione 05-FUNZIONI RELATIVE ALLA CULTURA ED ALTRI BENI CULTURALI							
20501	01	BIBLIOTECHE, MUSEI E PINACOTECHE		0,00	0,00	0,00	0,00	0,00	0,00
20502	02	TEATRI, ATTIVITÀ CULTURALI E SERVIZI DIVERSI NEL SETTORE CULTURALE		0,00	0,00	0,00	0,00	0,00	0,00
		Totale Funzione 05		0,00	0,00	0,00	0,00	0,00	0,00
		2 06 Funzione 06-FUNZIONI NEL SETTORE SPORTIVO E RICREATIVO							
20602	02	STADIO COMUNALE, PALAZZO DELLO SPORT ED ALTRI IMPIANTI		0,00	0,00	0,00	0,00	0,00	0,00
		Totale Funzione 06		0,00	0,00	0,00	0,00	0,00	0,00
		2 07 Funzione 07-FUNZIONI NEL CAMPO TURISTICO							



Codice	Numero	Denominazione	Spese imp. Eser. prec.	PREVISIONI		SOMME IMPEGNATE			Differenza rispetto alle previsioni 9 - 6
				Iniziali	Definitive	Pagate	Rimaste da pagare	Totali impegnati 7 + 8	
1	2	3	4	5	6	7	8	9	10
20701	01	SERVIZI TURISTICI		0,00	80.000,00	80.000,00	0,00	80.000,00	0,00
		Totale Funzione 07		0,00	80.000,00	80.000,00	0,00	80.000,00	0,00
		2 08 Funzione 08-FUNZIONI NEL CAMPO DELLA VIABILITÀ E DEI TRASPORTI							
20801	01	VIABILITÀ, CIRCOLAZIONE STRADALE E SERVIZI CONNESSI		150.000,00	150.000,00	0,00	0,00	0,00	-150.000,00
20802	02	ILLUMINAZIONE PUBBLICA E SERVIZI CONNESSI		0,00	0,00	0,00	0,00	0,00	0,00
20803	03	TRASPORTI PUBBLICI LOCALI E SERVIZI CONNESSI		2.290.000,00	4.149.600,00	0,00	0,00	0,00	-4.149.600,00
		Totale Funzione 08		2.440.000,00	4.299.600,00	0,00	0,00	0,00	-4.299.600,00
		2 09 Funzione 09-FUNZIONI RIGUARDANTI LA GESTIONE DEL TERRITORIO E DELL'AMBIENTE							
20901	01	URBANISTICA E GESTIONE DEL TERRITORIO		2.921.514,62	2.921.514,62	156.802,48	70.000,00	226.802,48	-2.694.712,14
20903	03	SERVIZI DI PROTEZIONE CIVILE		0,00	0,00	0,00	0,00	0,00	0,00
20904	04	SERVIZIO IDRICO INTEGRATO		0,00	0,00	0,00	0,00	0,00	0,00
20905	05	SERVIZIO SMALTIMENTO RIFIUTI		0,00	0,00	0,00	0,00	0,00	0,00
		Totale Funzione 09		2.921.514,62	2.921.514,62	156.802,48	70.000,00	226.802,48	-2.694.712,14
		2 10 Funzione 10-FUNZIONI NEL SETTORE SOCIALE							
21001	01	ASILI NIDO, SERVIZI PER L'INFANZIA E PER I MINORI		109.597,54	109.597,54	1.400,00	0,00	1.400,00	-108.197,54



Codice	Numero	Denominazione	Spese imp. Eser. prec.	PREVISIONI		SOMME IMPEGNATE			Differenza rispetto alle previsioni 9 - 6
				Iniziali	Definitive	Pagate	Rimaste da pagare	Totali impegnati 7 + 8	
1	2	3	4	5	6	7	8	9	10
21002	02	SERVIZI DI PREVENZIONE E RIABILITAZIONE		0,00	0,00	0,00	0,00	0,00	0,00
21004	04	ASSISTENZA BENEFICA PUBBLICA E SERVIZI DIVERSI ALLA PERSONA		0,00	0,00	0,00	0,00	0,00	0,00
21005	05	SERVIZIO NECROSCOPICO E CIMITERIALE		0,00	0,00	0,00	0,00	0,00	0,00
		Totale Funzione 10		109.597,54	109.597,54	1.400,00	0,00	1.400,00	-108.197,54
		2 12 Funzione 12-FUNZIONI RELATIVE AI SERVIZI PRODUTTIVI							
21206	06	ALTRI SERVIZI PRODUTTIVI		0,00	0,00	0,00	0,00	0,00	0,00
		Totale Funzione 12		0,00	0,00	0,00	0,00	0,00	0,00
		Totale Titolo II		6.057.625,16	7.997.225,16	238.202,48	82.200,00	320.402,48	-7.676.822,68
		Titolo III							
		SPESE PER RIMBORSO DI PRESTITI							
		3 01 Funzione 01-FUNZIONI GENERALI DI AMMINISTRAZIONE, DI GESTIONE E DI CONTROLLO							
30103	03	FUNZIONI RELATIVE AI SERVIZI PRODUTTIVI		8.443.005,40	8.443.005,40	443.005,40	0,00	443.005,40	-8.000.000,00
		Totale Funzione 01		8.443.005,40	8.443.005,40	443.005,40	0,00	443.005,40	-8.000.000,00
		Totale Titolo III		8.443.005,40	8.443.005,40	443.005,40	0,00	443.005,40	-8.000.000,00
		Titolo IV							
		SPESE PER SERVIZI PER CONTO TERZI DI TERZI							
		4 00 Funzione 00-null							
40000	00			3.224.610,00	3.224.610,00	1.511.170,31	630.216,08	2.141.386,39	-1.083.223,61



Codice	Numero	Denominazione	Spese imp. Eser. prec.	PREVISIONI		SOMME IMPEGNATE			Differenza rispetto alle previsioni 9 - 6
				Iniziali	Definitive	Pagate	Rimaste da pagare	Totali impegnati 7 + 8	
1	2	3	4	5	6	7	8	9	10
		Totale Funzione 00		3.224.610,00	3.224.610,00	1.511.170,31	630.216,08	2.141.386,39	-1.083.223,61
		Totale Titolo IV		3.224.610,00	3.224.610,00	1.511.170,31	630.216,08	2.141.386,39	-1.083.223,61



RIEPILOGO GENERALE DELLE SPESE

Codice	Numero	Denominazione	Spese imp. Eser. prec.	PREVISIONI		SOMME IMPEGNATE			Differenza rispetto alle previsioni 9 - 6
				Iniziali	Definitive	Pagate	Rimaste da pagare	Totali impegnati 7 + 8	
1	2	3	4	5	6	7	8	9	10
		Riepilogo dei Titoli							
		Titolo I		5.268.493,03	5.324.493,03	2.422.737,31	1.530.191,45	3.952.928,76	-1.371.564,27
		SPESE CORRENTI							
		Titolo II		6.057.625,16	7.997.225,16	238.202,48	82.200,00	320.402,48	-7.676.822,68
		SPESE IN CONTO CAPITALE							
		Titolo III		8.443.005,40	8.443.005,40	443.005,40	0,00	443.005,40	-8.000.000,00
		SPESE PER RIMBORSO DI PRESTITI							
		Titolo IV		3.224.610,00	3.224.610,00	1.511.170,31	630.216,08	2.141.386,39	-1.083.223,61
		SPESE PER SERVIZI PER CONTO TERZI DI TERZI							
		TOTALE DELLE SPESE		22.993.733,59	24.989.333,59	4.615.115,50	2.242.607,53	6.857.723,03	-18.131.610,56
		Disavanzo di amministrazione		0,00	0,00				
		TOTALE GENERALE		22.993.733,59	24.989.333,59	4.615.115,50	2.242.607,53	6.857.723,03	-18.131.610,56


IL SEGRETARIO

Dott. Tiano Salvatore

IL RESPONSABILE DEL SERVIZIO

Rag. Elia Garone





COMUNE DI CAMEROTA

BILANCIO CONSUNTIVO 2011

GESTIONE DELLE SPESE

Procedura realizzata da
PUBLISYS S.p.A.
Via della Tecnica, 18 Potenza



GESTIONE DEI RESIDUI PASSIVI					GESTIONE DI CASSA			Totale dei residui passivi al termine esercizio 8 + 13
Residui all'inizio dell'esercizio	Pagati	Rimasti da pagare	Totali 12 + 13	Variazioni 11 - 14	Previsioni	Pagamenti	Differenze rispetto alle previsioni 17 - 16	
11	12	13	14	15	16	17	18	19
0,00	0,00	0,00	0,00	0,00	0,00	0,00	0,00	0,00
179.912,23	24.631,60	105.336,47	129.968,07	49.944,16	0,00	112.199,71	112.199,71	190.518,40
603.753,60	37.489,35	231.151,45	268.640,80	335.112,80	0,00	697.171,71	697.171,71	264.381,88
56.528,43	7.537,40	29.281,40	36.818,80	19.709,63	0,00	71.218,93	71.218,93	61.252,12
69.777,09	4.434,15	3.967,58	8.401,73	61.375,36	0,00	37.410,90	37.410,90	5.454,13
21.000,00	1.000,00	18.190,00	19.190,00	1.810,00	0,00	1.000,00	1.000,00	18.190,00
56.182,69	500,03	2.185,50	2.685,53	53.497,16	0,00	283.254,52	283.254,52	22.123,46
31.459,82	13.856,22	2.533,65	16.389,87	15.069,95	0,00	196.082,50	196.082,50	4.594,30
500.553,87	4.329,00	262.187,33	266.516,33	234.037,54	0,00	29.498,33	29.498,33	412.187,33
1.519.167,73	93.777,75	654.833,38	748.611,13	770.556,60	0,00	1.427.836,60	1.427.836,60	978.701,62



GESTIONE DEI RESIDUI PASSIVI					GESTIONE DI CASSA			Totale dei residui passivi al termine esercizio 8 + 13
Residui all'inizio dell'esercizio	Pagati	Rimasti da pagare	Totali 12 + 13	Variazioni 11 - 14	Previsioni	Pagamenti	Differenze rispetto alle previsioni 17 - 16	
11	12	13	14	15	16	17	18	19
98.838,90	16.999,31	43.887,82	60.887,13	37.951,77	0,00	278.815,11	278.815,11	106.517,94
98.838,90	16.999,31	43.887,82	60.887,13	37.951,77	0,00	278.815,11	278.815,11	106.517,94
23.587,54	5.000,00	10.915,00	15.915,00	7.672,54	0,00	7.220,00	7.220,00	11.915,00
13.335,63	500,00	8.387,63	8.887,63	4.448,00	0,00	7.104,80	7.104,80	8.387,63
6.513,34	1.482,28	2.000,00	3.482,28	3.031,06	0,00	13.915,53	13.915,53	2.000,00
320.692,80	0,00	220.000,00	220.000,00	100.692,80	0,00	0,00	0,00	220.000,00
364.129,31	6.982,28	241.302,63	248.284,91	115.844,40	0,00	28.240,33	28.240,33	242.302,63
6.797,11	0,00	0,00	0,00	6.797,11	0,00	0,00	0,00	0,00
6.797,11	0,00	0,00	0,00	6.797,11	0,00	0,00	0,00	0,00
2.500,00	0,00	0,00	0,00	2.500,00	0,00	0,00	0,00	0,00
2.500,00	0,00	0,00	0,00	2.500,00	0,00	0,00	0,00	0,00
20.065,83	0,00	8.500,00	8.500,00	11.565,83	0,00	0,00	0,00	8.500,00



GESTIONE DEI RESIDUI PASSIVI					GESTIONE DI CASSA			Totale dei residui passivi al termine esercizio 8 + 13
Residui all'inizio dell'esercizio	Pagati	Rimasti da pagare	Totali 12 + 13	Variazioni 11 - 14	Previsioni	Pagamenti	Differenze rispetto alle previsioni 17 - 16	
11	12	13	14	15	16	17	18	19
133.780,09	70.000,00	43.125,90	113.125,90	20.654,19	0,00	100.000,00	100.000,00	43.125,90
153.845,92	70.000,00	51.625,90	121.625,90	32.220,02	0,00	100.000,00	100.000,00	51.625,90
40.383,17	0,00	5.658,28	5.658,28	34.724,89	0,00	1.089,00	1.089,00	5.658,28
237.944,65	27.500,00	176.922,74	204.422,74	33.521,91	0,00	27.500,00	27.500,00	181.518,64
278.327,82	27.500,00	182.581,02	210.081,02	68.246,80	0,00	28.589,00	28.589,00	187.176,92
5.981,76	1.000,00	321,76	1.321,76	4.660,00	0,00	38.500,01	38.500,01	7.181,72
13.616,84	2.000,00	0,00	2.000,00	11.616,84	0,00	2.000,00	2.000,00	0,00
14.275,54	0,00	268,71	268,71	14.006,83	0,00	0,00	0,00	20.758,78
2.814.810,82	749.788,15	2.047.693,08	2.797.481,23	17.329,59	0,00	1.475.303,75	1.475.303,75	3.136.420,24
14.152,28	2.000,00	4.275,00	6.275,00	7.877,28	0,00	2.000,00	2.000,00	4.275,00
2.862.837,24	754.788,15	2.052.558,55	2.807.346,70	55.490,54	0,00	1.517.803,76	1.517.803,76	3.168.635,74
6.538,09	0,00	1.869,17	1.869,17	4.668,92	0,00	0,00	0,00	1.869,17



GESTIONE DEI RESIDUI PASSIVI					GESTIONE DI CASSA			Totale dei residui passivi al termine esercizio 8 + 13
Residui all'inizio dell'esercizio	Pagati	Rimasti da pagare	Totali 12 + 13	Variazioni 11 - 14	Previsioni	Pagamenti	Differenze rispetto alle previsioni 17 - 16	
11	12	13	14	15	16	17	18	19
0,00	0,00	0,00	0,00	0,00	0,00	0,00	0,00	0,00
355.439,24	0,00	271.564,58	271.564,58	83.874,66	0,00	0,00	0,00	271.564,58
20.842,16	3.500,00	13.520,00	17.020,00	3.822,16	0,00	15.000,00	15.000,00	35.540,00
382.819,49	3.500,00	286.953,75	290.453,75	92.365,74	0,00	15.000,00	15.000,00	308.973,75
0,00	0,00	0,00	0,00	0,00	0,00	0,00	0,00	0,00
1.000,00	0,00	0,00	0,00	1.000,00	0,00	0,00	0,00	0,00
1.000,00	0,00	0,00	0,00	1.000,00	0,00	0,00	0,00	0,00
5.670.263,52	973.547,49	3.513.743,05	4.487.290,54	1.182.972,98	0,00	3.396.284,80	3.396.284,80	5.043.934,50
299.738,12	0,00	200.000,00	200.000,00	99.738,12	0,00	0,00	0,00	200.000,00
45.134,35	0,00	27.304,68	27.304,68	17.829,67	0,00	0,00	0,00	27.304,68
5.197,41	0,00	0,00	0,00	5.197,41	0,00	0,00	0,00	0,00
33.111,74	0,00	33.111,74	33.111,74	0,00	0,00	0,00	0,00	33.111,74



GESTIONE DEI RESIDUI PASSIVI					GESTIONE DI CASSA			Totale dei residui passivi al termine esercizio 8 + 13
Residui all'inizio dell'esercizio	Pagati	Rimasti da pagare	Totali 12 + 13	Variazioni 11 - 14	Previsioni	Pagamenti	Differenze rispetto alle previsioni 17 - 16	
11	12	13	14	15	16	17	18	19
458.135,15	17.552,99	119.014,91	136.567,90	321.567,25	0,00	17.552,99	17.552,99	131.214,91
841.316,77	17.552,99	379.431,33	396.984,32	444.332,45	0,00	17.552,99	17.552,99	391.631,33
0,00	0,00	0,00	0,00	0,00	0,00	0,00	0,00	0,00
436.427,89	25.347,57	71.692,94	97.040,51	339.387,38	0,00	25.347,57	25.347,57	71.692,94
379.604,66	0,00	6.000,00	6.000,00	373.604,66	0,00	0,00	0,00	6.000,00
0,00	0,00	0,00	0,00	0,00	0,00	0,00	0,00	0,00
816.032,55	25.347,57	77.692,94	103.040,51	712.992,04	0,00	25.347,57	25.347,57	77.692,94
105.000,00	90.000,00	15.000,00	105.000,00	0,00	0,00	90.000,00	90.000,00	15.000,00
22.343,58	0,00	0,00	0,00	22.343,58	0,00	0,00	0,00	0,00
127.343,58	90.000,00	15.000,00	105.000,00	22.343,58	0,00	90.000,00	90.000,00	15.000,00
12.641,79	0,00	0,00	0,00	12.641,79	0,00	0,00	0,00	0,00
12.641,79	0,00	0,00	0,00	12.641,79	0,00	0,00	0,00	0,00



GESTIONE DEI RESIDUI PASSIVI					GESTIONE DI CASSA			Totale dei residui passivi al termine esercizio 8 + 13
Residui all'inizio dell'esercizio	Pagati	Rimasti da pagare	Totali 12 + 13	Variazioni 11 - 14	Previsioni	Pagamenti	Differenze rispetto alle previsioni 17 - 16	
11	12	13	14	15	16	17	18	19
1.107.253,24	0,00	1.107.253,24	1.107.253,24	0,00	0,00	80.000,00	80.000,00	1.107.253,24
1.107.253,24	0,00	1.107.253,24	1.107.253,24	0,00	0,00	80.000,00	80.000,00	1.107.253,24
3.436.010,53	268.377,57	1.818.402,56	2.086.780,13	1.349.230,40	0,00	268.377,57	268.377,57	1.818.402,56
328.761,01	870,00	324.130,00	325.000,00	3.761,01	0,00	870,00	870,00	324.130,00
0,00	0,00	0,00	0,00	0,00	0,00	0,00	0,00	0,00
3.764.771,54	269.247,57	2.142.532,56	2.411.780,13	1.352.991,41	0,00	269.247,57	269.247,57	2.142.532,56
4.204,65	0,00	0,00	0,00	4.204,65	0,00	156.802,48	156.802,48	70.000,00
10.329,14	0,00	0,00	0,00	10.329,14	0,00	0,00	0,00	0,00
410.343,36	223.013,09	106.866,42	329.879,51	80.463,85	0,00	223.013,09	223.013,09	106.866,42
262.207,18	0,00	42.044,33	42.044,33	220.162,85	0,00	0,00	0,00	42.044,33
687.084,33	223.013,09	148.910,75	371.923,84	315.160,49	0,00	379.815,57	379.815,57	218.910,75
0,00	0,00	0,00	0,00	0,00	0,00	1.400,00	1.400,00	0,00



GESTIONE DEI RESIDUI PASSIVI					GESTIONE DI CASSA			Totale dei residui passivi al termine esercizio 8 + 13
Residui all'inizio dell'esercizio	Pagati	Rimasti da pagare	Totali 12 + 13	Variazioni 11 - 14	Previsioni	Pagamenti	Differenze rispetto alle previsioni 17 - 16	
11	12	13	14	15	16	17	18	19
3.615,20	0,00	0,00	0,00	3.615,20	0,00	0,00	0,00	0,00
100.000,00	29.782,59	70.217,41	100.000,00	0,00	0,00	29.782,59	29.782,59	70.217,41
312.990,41	13.110,66	183.190,39	196.301,05	116.689,36	0,00	13.110,66	13.110,66	183.190,39
416.605,61	42.893,25	253.407,80	296.301,05	120.304,56	0,00	44.293,25	44.293,25	253.407,80
4.368,19	3.930,60	0,00	3.930,60	437,59	0,00	3.930,60	3.930,60	0,00
4.368,19	3.930,60	0,00	3.930,60	437,59	0,00	3.930,60	3.930,60	0,00
7.777.417,60	671.985,07	4.124.228,62	4.796.213,69	2.981.203,91	0,00	910.187,55	910.187,55	4.206.428,62
0,00	0,00	0,00	0,00	0,00	0,00	443.005,40	443.005,40	0,00
0,00	0,00	0,00	0,00	0,00	0,00	443.005,40	443.005,40	0,00
0,00	0,00	0,00	0,00	0,00	0,00	443.005,40	443.005,40	0,00
901.936,50	29.108,12	718.474,45	747.582,57	154.353,93	0,00	1.540.278,43	1.540.278,43	1.348.690,53



GESTIONE DEI RESIDUI PASSIVI					GESTIONE DI CASSA			Totale dei residui passivi al termine esercizio 8 + 13
Residui all'inizio dell'esercizio	Pagati	Rimasti da pagare	Totali 12 + 13	Variazioni 11 - 14	Previsioni	Pagamenti	Differenze rispetto alle previsioni 17 - 16	
11	12	13	14	15	16	17	18	19
901.936,50	29.108,12	718.474,45	747.582,57	154.353,93	0,00	1.540.278,43	1.540.278,43	1.348.690,53
901.936,50	29.108,12	718.474,45	747.582,57	154.353,93	0,00	1.540.278,43	1.540.278,43	1.348.690,53



RIEPILOGO GENERALE DELLE SPESE

GESTIONE DEI RESIDUI PASSIVI					GESTIONE DI CASSA			Totale dei residui passivi al termine esercizio 8 + 13
Residui all'inizio dell'esercizio	Pagati	Rimasti da pagare	Totali 12 + 13	Variazioni 11 - 14	Previsioni	Pagamenti	Differenza rispetto alle previsioni 17 - 16	
11	12	13	14	15	16	17	18	19
5.670.263,52	973.547,49	3.513.743,05	4.487.290,54	1.182.972,98	0,00	3.396.284,80	3.396.284,80	5.043.934,50
7.777.417,60	671.985,07	4.124.228,62	4.796.213,69	2.981.203,91	0,00	910.187,55	910.187,55	4.206.428,62
0,00	0,00	0,00	0,00	0,00	0,00	443.005,40	443.005,40	0,00
901.936,50	29.108,12	718.474,45	747.582,57	154.353,93	0,00	1.540.278,43	1.540.278,43	1.348.690,53
14.349.617,62	1.674.640,68	8.356.446,12	10.031.086,80	4.318.530,82	0,00	6.289.756,18	6.289.756,18	10.599.053,65
0,00	0,00	0,00	0,00	0,00	0,00	0,00	0,00	0,00
14.349.617,62	1.674.640,68	8.356.446,12	10.031.086,80	4.318.530,82	0,00	6.289.756,18	6.289.756,18	10.599.053,65