


**COMUNE DI CAMEROTA**

**BILANCIO CONSUNTIVO**

**ESERCIZIO 2010**



**COMUNE DI CAMEROTA**

**BILANCIO CONSUNTIVO 2010**

**GESTIONE DELLE ENTRATE**

Procedura realizzata da  
PUBLISYS S.p.A.  
Via della Tecnica, 18 Potenza



Codice	Numero	Denominazione	Somme acc. Eser. prec.	PREVISIONI		SOMME ACCERTATE			Differenza rispetto alle previsioni 9 - 6
				Iniziali	Definitive	Riscosse	Rimaste da riscuotere	Totali accertati 7 + 8	
1	2	3	4	5	6	7	8	9	10
		<b>AVANZO DI AMMINISTRAZIONE</b>							
		<b>Totale</b>		0,00	0,00	0,00	0,00	0,00	
		<b>Titolo I</b>							
		<b>ENTRATE TRIBUTARIE</b>							
		<b>1 01</b> Categoria 01-IMPOSTE							
1011001	1001	IMPOSTA COMUNALE PER L'ESERCIZIO DI IMPRESE E DI ARTIE PROFESSIONI		0,00	0,00	0,00	0,00	0,00	0,00
1011002	1002	IMPOSTA COMUNALE SUGLI IMMOBILI ( I.C.I. )		784.073,94	784.073,94	645.441,33	138.632,61	784.073,94	0,00
1011004	1004	IMPOSTA COMUNALE SULLA PUBBLICITA'		8.000,00	8.000,00	5.259,76	2.470,24	7.730,00	-270,00
1011006	1006	ADDIZIONALE COMUNALE SUL CONSUMO DELL'ENERGIAELETTRICA		122.808,96	122.808,96	101.007,37	21.801,59	122.808,96	0,00
1011008	1008	ADDIZIONALE IRPEF		140.000,00	140.000,00	7.315,58	132.684,42	140.000,00	0,00
1011012	1012	CONDONO I.C.I.		0,00	0,00	0,00	0,00	0,00	0,00
1011013	1013	COMPARTECIPAZIONE STATALE IRPEF		158.065,26	158.065,26	165.903,04	0,00	165.903,04	7.837,78
1011014	1014	ACCERTAMENTI ICI AL 2006		230.000,00	230.000,00	0,00	0,00	0,00	-230.000,00
		<b>Totale Categoria 01</b>		1.442.948,16	1.442.948,16	924.927,08	295.588,86	1.220.515,94	-222.432,22
		<b>1 02</b> Categoria 02-TASSE							



Codice	Numero	Denominazione	Somme acc. Eser. prec.	PREVISIONI		SOMME ACCERTATE			Differenza rispetto alle previsioni 9 - 6
				Iniziali	Definitive	Riscosse	Rimaste da riscuotere	Totali accertati 7 + 8	
1	2	3	4	5	6	7	8	9	10
1021201	1201	TASSE PER L'OCCUPAZIONE SPAZI ED AREE PUBBLICHE		28.000,00	28.000,00	37.057,13	0,00	37.057,13	9.057,13
1021203	1203	TASSA PER LO SMALTIMENTO DEI RIFIUTI SOLIDI URBANI		1.597.659,00	1.597.659,00	701.512,67	896.146,33	1.597.659,00	0,00
1021204	1204	RECUPERO RR.SS.UU. 97/2001		0,00	0,00	0,00	0,00	0,00	0,00
1021207	1207	RECUPERO A TASSAZIONE RRSSUU AL 2006		20.000,00	20.000,00	0,00	0,00	0,00	-20.000,00
<b>Totale Categoria 02</b>				1.645.659,00	1.645.659,00	738.569,80	896.146,33	1.634.716,13	-10.942,87
<b>Totale Titolo I</b>				3.088.607,16	3.088.607,16	1.663.496,88	1.191.735,19	2.855.232,07	-233.375,09
<b>Titolo II</b>									
<b>ENTRATE DERIVANTI DA CONTRIBUTI E TRASFERIMENTI CORRENTI DELLO STATO, DELLA REGIONE E DI ALTRI ENTI PUBBLICI ANCHE IN</b>									
<b>2 01</b> Categoria 01-CONTRIBUTI E TRASFERIMENTI CORRENTI DALLO STATO									
2012002	2002	CONTRIBUTI ORDINARI		660.779,25	660.779,25	519.590,83	141.188,42	660.779,25	0,00
2012004	2004	FONDO SVILUPPO INVESTIMEMNTI		45.185,36	45.185,36	27.111,22	18.074,14	45.185,36	0,00
2012005	2005	CONTRIBUTO CONSOLIDATO		180.084,85	180.084,85	180.084,85	0,00	180.084,85	0,00
2012006	2006	CONT.PEREQUAZIONE FISCALE		158.066,56	158.066,56	158.066,56	0,00	158.066,56	0,00
2012011	2011	CONTRIBUTO FUNZIONI TRASFERTITE		3.534,56	3.534,56	3.534,56	0,00	3.534,56	0,00
2012303	2303	ALTRI CONTRIBUTI INDIVIDUALI		191.377,65	191.377,65	191.363,43	0,00	191.363,43	-14,22
<b>Totale Categoria 01</b>				1.239.028,23	1.239.028,23	1.079.751,45	159.262,56	1.239.014,01	-14,22



Codice	Numero	Denominazione	Somme acc. Eser. prec.	PREVISIONI		SOMME ACCERTATE			Differenza rispetto alle previsioni 9 - 6
				Iniziali	Definitive	Riscosse	Rimaste da riscuotere	Totali accertati 7 + 8	
1	2	3	4	5	6	7	8	9	10
		<b>2 02</b> Categoria 02-CONTRIBUTI E TRASFERIMENTI CORRENTI DALLA REGIONE							
2025652	5652	PRIMAVERA 2010-RITORNO AL BAROCCO..E NON SOLO MEETING DEL MARE CORRENTI E CULTURE GIOVANI		100.000,00	100.000,00	70.000,00	30.000,00	100.000,00	0,00
		<b>Totale Categoria 02</b>		100.000,00	100.000,00	70.000,00	30.000,00	100.000,00	0,00
		<b>2 03</b> Categoria 03-CONTRIBUTI E TRASFERIMENTI CORRENTI DALLA REGIONE PER FUNZIONI DELEGATE							
2032301	2301	DIRITTO ALLO STUDIO		20.594,44	20.594,44	0,00	20.594,44	20.594,44	0,00
2032302	2302	SERVIZI SOCIALI		85.256,05	85.256,05	16.491,00	0,00	16.491,00	-68.765,05
		<b>Totale Categoria 03</b>		105.850,49	105.850,49	16.491,00	20.594,44	37.085,44	-68.765,05
		<b>Totale Titolo II</b>		1.444.878,72	1.444.878,72	1.166.242,45	209.857,00	1.376.099,45	-68.779,27
		<b>Titolo III</b> <b>ENTRATE EXTRATRIBUTARIE</b>							
		<b>3 01</b> Categoria 01-PROVENTI DEI SERVIZI PUBBLICI							
3013001	3001	DIRITTI DI SEGRETERIA		82.349,47	82.349,47	34.780,58	476,54	35.257,12	-47.092,35
3013002	3002	DIRITTI DI ROGITO		18.944,34	18.944,34	0,00	0,00	0,00	-18.944,34
3013003	3003	DIRITTI SUGLI ATTI DELLO STATO CIVILE		565,83	565,83	0,00	119,60	119,60	-446,23
3013004	3004	DIRITTI SUL RILASCIO CARTE DI IDENTITA		9.648,11	9.648,11	0,00	2.754,64	2.754,64	-6.893,47
3013006	3006	CONTRAVVENZIONI		39.063,40	39.063,40	8.250,32	30.813,08	39.063,40	0,00



Codice	Numero	Denominazione	Somme acc. Eser. prec.	PREVISIONI		SOMME ACCERTATE			Differenza rispetto alle previsioni 9 - 6
				Iniziali	Definitive	Riscosse	Rimaste da riscuotere	Totali accertati 7 + 8	
1	2	3	4	5	6	7	8	9	10
3013007	3007	PROVENTI SERVIZI CIMITERIALI		16.549,37	16.549,37	725,00	15.824,37	16.549,37	0,00
3013008	3008	PROVENTI MENSA SCOLASTICA		46.000,00	46.000,00	12.990,00	33.010,00	46.000,00	0,00
3013009	3009	SERVIZIO IDRICO INTEGRATO		30.000,00	30.000,00	0,00	30.000,00	30.000,00	0,00
		<b>Totale Categoria 01</b> <b>3 02</b> Categoria 02-PROVENTI DEI BENI DELL'ENTE		243.120,52	243.120,52	56.745,90	112.998,23	169.744,13	-73.376,39
3023010	3010	TARIFFAZIONE RUOLI-EX ECA E AGGI PROVINCIA		0,00	0,00	0,00	0,00	0,00	0,00
3023202	3202	GESTIONE FONDI RUSTICI		4.582,28	4.582,28	3.102,50	1.479,78	4.582,28	0,00
3023204	3204	CENSI CANONI E LIVELLI		135.107,94	135.107,94	125,00	134.982,94	135.107,94	0,00
3023205	3205	PROVENTI E RENDITE PATRIMONIALI DIVERSE		305.196,38	305.196,38	313.501,34	0,00	313.501,34	8.304,96
		<b>Totale Categoria 02</b> <b>3 03</b> Categoria 03-INTERESSI SU ANTICIPAZIONI E CREDITI		444.886,60	444.886,60	316.728,84	136.462,72	453.191,56	8.304,96
3033301	3301	INTERESSI SU GIACENZE DI CASSA		3.100,00	3.100,00	547,60	0,00	547,60	-2.552,40
		<b>Totale Categoria 03</b> <b>3 05</b> Categoria 05-PROVENTI DIVERSI		3.100,00	3.100,00	547,60	0,00	547,60	-2.552,40
3053502	3502	INTROITI E RIMBORSI DIVERSI		25.000,00	25.000,00	3.417,43	0,00	3.417,43	-21.582,57



Codice	Numero	Denominazione	Somme acc. Eser. prec.	PREVISIONI		SOMME ACCERTATE			Differenza rispetto alle previsioni 9 - 6
				Iniziali	Definitive	Riscosse	Rimaste da riscuotere	Totali accertati 7 + 8	
1	2	3	4	5	6	7	8	9	10
3055635	5635	RIMBORSO QUOTA SERVIZIO DELLA SEGRETERIA COMUNALE		17.207,12	17.207,12	14.743,96	2.463,16	17.207,12	0,00
		<b>Totale Categoria 05</b>		42.207,12	42.207,12	18.161,39	2.463,16	20.624,55	-21.582,57
		<b>Totale Titolo III</b>		733.314,24	733.314,24	392.183,73	251.924,11	644.107,84	-89.206,40
		<b>Titolo IV</b> <b>ENTRATE DERIVANTI DA ALIENAZIONI, DA</b> <b>TRASFERIMENTI DI CAPITALE E DA RISCOSSIONI DI</b> <b>CREDITI</b> <b>4 01</b> Categoria 01-ALIENAZIONI DI BENI PATRIMONIALI							
4014001	4001	VENDITE LOCULI CIMITERO LICUSATI		109.597,54	109.597,54	0,00	109.597,54	109.597,54	0,00
4014004	4004	CIMITERO MARINA		0,00	31.900,00	0,00	31.900,00	31.900,00	0,00
4014616	4616	LOCULI N.32 CIMITERO LENTISCOSA		0,00	17.652,48	0,00	17.652,48	17.652,48	0,00
		<b>Totale Categoria 01</b> <b>4 02</b> Categoria 02-TRASFERIMENTI DI CAPITALE DALLO STATO		109.597,54	159.150,02	0,00	159.150,02	159.150,02	0,00
4024201	4201	CONTRIBUTO DELLO STATO PER LA COSTRUZIONE DIOPERE PUBBLICHE		32.773,63	32.773,63	39.704,74	0,00	39.704,74	6.931,11
4024202	4202	LEGGE 219-81		0,00	0,00	0,00	0,00	0,00	0,00
4024203	4203	ATTIVITA' TURISTICHE		0,00	241.926,47	0,00	241.926,47	241.926,47	0,00
4025636	5636	COSTRUZIONE IMPIANTO DI DEPURQZIONE DELLA FRAZIONE MARINA E LENTISCOSA		9.277.131,50	9.277.131,50	0,00	0,00	0,00	-9.277.131,50
4025647	5647	LAVORI SISTEMAZIONE STRADA CAMEROTA-MARINA		150.000,00	150.000,00	150.000,00	0,00	150.000,00	0,00



Codice	Numero	Denominazione	Somme acc. Eser. prec.	PREVISIONI		SOMME ACCERTATE			Differenza rispetto alle previsioni 9 - 6
				Iniziali	Definitive	Riscosse	Rimaste da riscuotere	Totali accertati 7 + 8	
1	2	3	4	5	6	7	8	9	10
4025649	5649	LAVORI DI MESSA IN SICUREZZA CASTELLO CAMEROTA		100.000,00	100.000,00	100.000,00	0,00	100.000,00	0,00
		<b>Totale Categoria 02</b>		9.559.905,13	9.801.831,60	289.704,74	241.926,47	531.631,21	-9.270.200,39
		<b>4 03</b> Categoria 03-TRASFERIMENTI DI CAPITALE DALLA REGIONE							
4034401	4401	ACQUISIZIONE E URBANIZZAZIONI AREE		0,00	0,00	0,00	0,00	0,00	0,00
4034402	4402	CONTRIBUTO REGIONALE PER COSTRUZIONE CANILE		0,00	0,00	0,00	0,00	0,00	0,00
4035547	5547	REALIZZAZIONE CENTRO POLIFUNZIONALE PER SERVIZI DI AGGREGAZIONE SOCIALE NELLA FRAZIONE LENTICOSA		270.000,00	270.000,00	0,00	0,00	0,00	-270.000,00
4035550	5550	CONTRIBUTO DELLO STATO L. 133/08 - RECUPERO-AMPLIAMENTO E POTENZIAMENTO SEDI COMUNALI		0,00	200.000,00	0,00	200.000,00	200.000,00	0,00
4035554	5554	INTERVENTO DI CONSOLIDAMENTO DEL COSTONE ROCCIOSO DI S.ICONIO DSRI 02/05 POR CAMPANIA 2000/2006		0,00	0,00	0,00	0,00	0,00	0,00
4035555	5555	ADEGUAMENTO E COMPLETAMENTO DEL PORTO DI MARINA DI CAMEROTA IT 01/05 POR CAMPANIA 2000/2006		2.290.000,00	2.290.000,00	0,00	0,00	0,00	-2.290.000,00
4035558	5558	LAVORI DI COSTRUZIONE ACQUEDOTTO E COLLETTORI FECALI ALLE FRAZIONI MARINA E LICUSATI CIA 02/05 POR CAMPANIA 2000/2006 INTESA ISTITUZIONALE AQP		0,00	0,00	0,00	0,00	0,00	0,00
4035563	5563	INTERVENTO DIFESA DELL'EROSIONE COSTIERA DEL LITORALE DI CAMEROTA DSRI LEGGE 448 DEL 28/12/2001 LEGGE FINANZIARIA ART.56		325.000,00	325.000,00	0,00	0,00	0,00	-325.000,00
4035578	5578	REALIZZAZIONE IMPIANTO DI PUBBLICA ILLUMINAZIONE VIA GALLO E PISTARINI		164.000,00	164.000,00	0,00	0,00	0,00	-164.000,00
4035580	5580	RECUPERO CENTRO STORICO DI CAMEROTA		2.100.000,00	2.100.000,00	0,00	0,00	0,00	-2.100.000,00
4035581	5581	INTERVENTI DI MANUTENZIONE DELLA VIABILITA' COMUNALE		366.218,00	366.218,00	0,00	0,00	0,00	-366.218,00









Codice	Numero	Denominazione	Somme acc. Eser. prec.	PREVISIONI		SOMME ACCERTATE			Differenza rispetto alle previsioni 9 - 6
				Iniziali	Definitive	Riscosse	Rimaste da riscuotere	Totali accertati 7 + 8	
1	2	3	4	5	6	7	8	9	10
5035309	5309	ADEGUAMENTI EDIFICI SCOLASTICI NORME CEE		0,00	0,00	0,00	0,00	0,00	0,00
5035310	5310	REINCAMERAMENTO DI SOMME DEPOSITATE SU CONTI A DESTINAZIONE VINCOLATA		0,00	0,00	0,00	0,00	0,00	0,00
5035311	5311	PIAZZA E MERCATO LICUSATI CON CONTRIBUTO REGIONALEDEL 5,96		0,00	0,00	0,00	0,00	0,00	0,00
5035324	5324	CAVEA LICUSATI		0,00	0,00	0,00	0,00	0,00	0,00
5035383	5383	SISTEMAZIONE PIAZZA SAN DOMENICO		0,00	0,00	0,00	0,00	0,00	0,00
5035387	5387	CAPPELLA CIMITERO FRAZIONE LICUSATIPOSIZIONE 4259723.00		0,00	0,00	0,00	0,00	0,00	0,00
5035388	5388	IMPIANTO PUBBLICA ILLUMINAZIONE MARINA		0,00	0,00	0,00	0,00	0,00	0,00
5035389	5389	LAVORI COMPLETAMENTO PORTO FRAZIONE		0,00	0,00	0,00	0,00	0,00	0,00
5035390	5390	LAVORI DI SISTEMAZIONE STRADE-PIAZZE NEICENTRI ABITATI E COSTRUZIONI DI NUOVE STRADECOMUNALI		0,00	0,00	0,00	0,00	0,00	0,00
5035391	5391	COSTRUZIONE SEDI STACCATE DELLA CASACOMUNALE		0,00	0,00	0,00	0,00	0,00	0,00
5035397	5397	SISTEMAZIONE AREA IMPIANTO SPORTIVO MARINA DI CAMEROTA		0,00	0,00	0,00	0,00	0,00	0,00
5035398	5398	LEGGE 51/78 SISTEMAZIONE PUBBLICA ILLUMINAZIONE IMPIANTI ATOTALE CARICO REGIONE LIRE 335.000.000		0,00	0,00	0,00	0,00	0,00	0,00
5035413	5413	MUTUO CASSA DD.PP. FONDO ROTAZIONE PROGETTUALITA'		200.000,00	200.000,00	0,00	0,00	0,00	-200.000,00









Codice	Numero	Denominazione	Somme acc. Eser. prec.	PREVISIONI		SOMME ACCERTATE			Differenza rispetto alle previsioni 9 - 6
				Iniziali	Definitive	Riscosse	Rimaste da riscuotere	Totali accertati 7 + 8	
1	2	3	4	5	6	7	8	9	10
5035493	5493	MUTUO DEVOLUZIONE CASERMA MANUTENZIONE STRAORDINARIA EDIFICIO SCOLASTICO CAMEROTA CAPOLUOGO		0,00	0,00	0,00	0,00	0,00	0,00
5035496	5496	LAVORI SISTEMAZIONE CONDOTTA SOTTOMARINA DEL PORTO MUTUO BILANCIO COMUNALE		0,00	0,00	0,00	0,00	0,00	0,00
5035505	5505	LAVORI ADEGUAMENTO EDIFICI SCOLASTICI FINANZIAMENTO REGIONALE		0,00	0,00	0,00	0,00	0,00	0,00
5035531	5531	INTERVENTI DI ADEGUAMENTO EDIFICI SCOLASTICI ES 03/05 BILANCIO COMUNALE		0,00	0,00	0,00	0,00	0,00	0,00
5035575	5575	RETE IDRICA E FOGNANTE POSIZIONE 4432148.00		0,00	0,00	0,00	0,00	0,00	0,00
5035577	5577	LAVORI FOGNARI		0,00	0,00	0,00	0,00	0,00	0,00
5035619	5619	COSTRUZIONE COLLETTORE FOGNARIO DA LARGO SAN NICOLA ALL'IMPIANTO DI DEPURAZIONE DEL CAPOLUOGO		570.000,00	570.000,00	0,00	0,00	0,00	-570.000,00
5035620	5620	COSTRUZIONE COLLETTORE FOGNARIO DA PELITO A BUICO E IMPIANTO DI SOLLEVAMENTO		380.000,00	380.000,00	0,00	0,00	0,00	-380.000,00
5035621	5621	SOSTITUZIONE CONDOTTA SOTTOMARINA ALLA LOCALITA' PORTO		380.000,00	380.000,00	0,00	0,00	0,00	-380.000,00
5035632	5632	INTERVENTO SOMMA URGENZA RIPRISTINO STRADA MONTE DI LUNA		0,00	0,00	0,00	0,00	0,00	0,00
5035634	5634	LAVORI VIA BOLIVAR CONDOTTA IDRICA		0,00	0,00	0,00	0,00	0,00	0,00
5035637	5637	MANUTENZIONE EDIFICI SCOLASTICI		147.000,00	147.000,00	0,00	0,00	0,00	-147.000,00
5035651	5651	SISTEMAZIONE CONDOTTE SOTTOMARINE E RETI FOGNANTE		250.000,00	250.000,00	0,00	0,00	0,00	-250.000,00
<b>Totale Categoria 03</b>				2.034.000,00	2.034.000,00	0,00	0,00	0,00	-2.034.000,00



Codice	Numero	Denominazione	Somme acc. Eser. prec.	PREVISIONI		SOMME ACCERTATE			Differenza rispetto alle previsioni 9 - 6
				Iniziali	Definitive	Riscosse	Rimaste da riscuotere	Totali accertati 7 + 8	
1	2	3	4	5	6	7	8	9	10
		<b>Totale Titolo V</b>		10.034.000,00	10.034.000,00	13.064,53	0,00	13.064,53	-10.020.935,47
		<b>Titolo VI</b>							
		<b>ENTRATE PER SERVIZI PER CONTO DI TERZI</b>							
		<b>6 01</b> Categoria 01-RITENUTE PREVIDENZIALI E ASSISTENZIALI AL PERSONALE		144.607,93	144.607,93	94.044,73	875,98	94.920,71	-49.687,22
		<b>6 02</b> Categoria 02-RITENUTE ERARIALI		871.848,97	871.848,97	230.263,24	3.848,62	234.111,86	-637.737,11
		<b>6 03</b> Categoria 03-ALTRE RITENUTE AL PERSONALE PER CONTO TERZI		93.995,15	93.995,15	79.575,89	0,00	79.575,89	-14.419,26
		<b>6 04</b> Categoria 04-DEPOSITI CAUZIONALI		56.810,26	56.810,26	0,00	0,00	0,00	-56.810,26
		<b>6 05</b> Categoria 05-RIMBORSO SPESE PER SERVIZI PER CONTO TERZI		1.617.682,45	1.617.682,45	671.291,81	155.066,01	826.357,82	-791.324,63
		<b>6 06</b> Categoria 06-RIMBORSO DI ANTICIPAZIONI DI FONDI PER IL SERVIZIO ECONOMATO		82.633,10	82.633,10	0,00	7.000,00	7.000,00	-75.633,10






Codice	Numero	Denominazione	Somme acc. Eser. prec.	PREVISIONI		SOMME ACCERTATE			Differenza rispetto alle previsioni 9 - 6
				Iniziali	Definitive	Riscosse	Rimaste da riscuotere	Totali accertati 7 + 8	
1	2	3	4	5	6	7	8	9	10
		<b>6 07</b> Categoria 07-DEPOSITI PER SPESE CONTRATTUALI							
				1.032,91	1.032,91	0,00	0,00	0,00	-1.032,91
		<b>Totale Titolo VI</b>		2.868.610,77	2.868.610,77	1.075.175,67	166.790,61	1.241.966,28	-1.626.644,49



RIEPILOGO GENERALE DELLE ENTRATE

Codice	Numero	Denominazione	Somme acc. Eser. prec.	PREVISIONI		SOMME ACCERTATE			Differenza rispetto alle previsioni 9 - 6
				Iniziali	Definitive	Riscosse	Rimaste da riscuotere	Totali accertati 7 + 8	
1	2	3	4	5	6	7	8	9	10
		<b>Riepilogo dei Titoli</b>							
		<b>Titolo I</b>		3.088.607,16	3.088.607,16	1.663.496,88	1.191.735,19	2.855.232,07	-233.375,09
		<b>ENTRATE TRIBUTARIE</b>							
		<b>Titolo II</b>		1.444.878,72	1.444.878,72	1.166.242,45	209.857,00	1.376.099,45	-68.779,27
		<b>ENTRATE DERIVANTI DA CONTRIBUTI E TRASFERIMENTI CORRENTI DELLO STATO, DELLA REGIONE E DI ALTRI ENTI PUBBLICI ANCHE IN</b>							
		<b>Titolo III</b>		733.314,24	733.314,24	392.183,73	251.924,11	644.107,84	-89.206,40
		<b>ENTRATE EXTRATRIBUTARIE</b>							
		<b>Titolo IV</b>		18.482.425,80	18.973.904,75	301.114,83	601.076,49	902.191,32	-18.071.713,43
		<b>ENTRATE DERIVANTI DA ALIENAZIONI, DA TRASFERIMENTI DI CAPITALE E DA RISCOSSIONI DI CREDITI</b>							
		<b>Titolo V</b>		10.034.000,00	10.034.000,00	13.064,53	0,00	13.064,53	-10.020.935,47
		<b>ENTRATE DERIVANTI DA ACCENSIONE DI PRESTITI</b>							
		<b>Titolo VI</b>		2.868.610,77	2.868.610,77	1.075.175,67	166.790,61	1.241.966,28	-1.626.644,49
		<b>ENTRATE PER SERVIZI PER CONTO DI TERZI</b>							
		<b>TOTALE DELLE ENTRATE</b>		36.651.836,69	37.143.315,64	4.611.278,09	2.421.383,40	7.032.661,49	-30.110.654,15
		<b>Avanzo di amministrazione</b>		0,00	0,00				
		<b>Fondo di cassa al 1° gennaio</b>							
		<b>TOTALE GENERALE</b>		36.651.836,69	37.143.315,64	4.611.278,09	2.421.383,40	7.032.661,49	-30.110.654,15



**COMUNE DI CAMEROTA**

**BILANCIO CONSUNTIVO 2010**

**GESTIONE DELLE ENTRATE**

Procedura realizzata da  
PUBLISYS S.p.A.  
Via della Tecnica, 18 Potenza



GESTIONE DEI RESIDUI ATTIVI					GESTIONE DI CASSA			Totale dei residui attivi al termine esercizio 8 + 13
Residui all'inizio dell'esercizio	Riscossi	Rimasti da riscuotere	Totali 12 + 13	Variazioni 11 - 14	Previsioni	Riscossioni	Differenze rispetto alle previsioni 17 - 16	
11	12	13	14	15	16	17	18	19
0,00	0,00	0,00	0,00	0,00	0,00	0,00	0,00	0,00
9.668,80	67,37	9.601,43	9.668,80	0,00	0,00	67,37	67,37	9.601,43
221.015,07	200.195,69	20.819,38	221.015,07	0,00	0,00	845.637,02	845.637,02	159.451,99
4.596,63	3.680,50	916,13	4.596,63	0,00	0,00	8.940,26	8.940,26	3.386,37
8.709,97	8.709,97	0,00	8.709,97	0,00	0,00	109.717,34	109.717,34	21.801,59
178.374,61	97.798,79	82.268,99	180.067,78	-1.693,17	0,00	105.114,37	105.114,37	214.953,41
66.560,21	0,00	66.560,21	66.560,21	-0,00	0,00	0,00	0,00	66.560,21
0,00	0,00	0,00	0,00	0,00	0,00	165.903,04	165.903,04	0,00
1.643.318,93	46.209,72	1.597.109,21	1.643.318,93	0,00	0,00	46.209,72	46.209,72	1.597.109,21
2.132.244,22	356.662,04	1.777.275,35	2.133.937,39	-1.693,17	0,00	1.281.589,12	1.281.589,12	2.072.864,21



GESTIONE DEI RESIDUI ATTIVI					GESTIONE DI CASSA			Totale dei residui attivi al termine esercizio 8 + 13
Residui all'inizio dell'esercizio	Riscossi	Rimasti da riscuotere	Totali 12 + 13	Variazioni 11 - 14	Previsioni	Riscossioni	Differenze rispetto alle previsioni 17 - 16	
11	12	13	14	15	16	17	18	19
25.898,51	8.668,82	17.229,69	25.898,51	0,00	0,00	45.725,95	45.725,95	17.229,69
2.506.788,88	483.336,48	2.023.452,40	2.506.788,88	0,00	0,00	1.184.849,15	1.184.849,15	2.919.598,73
324.321,27	29.842,68	294.788,01	324.630,69	-309,42	0,00	29.842,68	29.842,68	294.788,01
26.979,74	27.315,29	0,00	27.315,29	-335,55	0,00	27.315,29	27.315,29	0,00
2.883.988,40	549.163,27	2.335.470,10	2.884.633,37	-644,97	0,00	1.287.733,07	1.287.733,07	3.231.616,43
5.016.232,62	905.825,31	4.112.745,45	5.018.570,76	-2.338,14	0,00	2.569.322,19	2.569.322,19	5.304.480,64
127.591,29	16.544,81	111.046,48	127.591,29	0,00	0,00	536.135,64	536.135,64	252.234,90
0,00	0,00	0,00	0,00	0,00	0,00	27.111,22	27.111,22	18.074,14
0,00	0,00	0,00	0,00	0,00	0,00	180.084,85	180.084,85	0,00
0,00	0,00	0,00	0,00	0,00	0,00	158.066,56	158.066,56	0,00
4.665,61	0,00	4.665,61	4.665,61	0,00	0,00	3.534,56	3.534,56	4.665,61
48.544,43	0,00	48.544,43	48.544,43	0,00	0,00	191.363,43	191.363,43	48.544,43
180.801,33	16.544,81	164.256,52	180.801,33	0,00	0,00	1.096.296,26	1.096.296,26	323.519,08



GESTIONE DEI RESIDUI ATTIVI					GESTIONE DI CASSA			Totale dei residui attivi al termine esercizio 8 + 13
Residui all'inizio dell'esercizio	Riscossi	Rimasti da riscuotere	Totali 12 + 13	Variazioni 11 - 14	Previsioni	Riscossioni	Differenze rispetto alle previsioni 17 - 16	
11	12	13	14	15	16	17	18	19
0,00	0,00	0,00	0,00	0,00	0,00	70.000,00	70.000,00	30.000,00
0,00	0,00	0,00	0,00	0,00	0,00	70.000,00	70.000,00	30.000,00
78.516,19	0,00	78.516,19	78.516,19	0,00	0,00	0,00	0,00	99.110,63
0,01	0,00	0,01	0,01	0,00	0,00	16.491,00	16.491,00	0,01
78.516,20	0,00	78.516,20	78.516,20	0,00	0,00	16.491,00	16.491,00	99.110,64
259.317,53	16.544,81	242.772,72	259.317,53	0,00	0,00	1.182.787,26	1.182.787,26	452.629,72
26.240,29	18.431,64	7.808,65	26.240,29	-0,00	0,00	53.212,22	53.212,22	8.285,19
0,00	0,00	0,00	0,00	0,00	0,00	0,00	0,00	0,00
272,72	0,00	272,72	272,72	0,00	0,00	0,00	0,00	392,32
7.801,89	0,00	7.801,89	7.801,89	0,00	0,00	0,00	0,00	10.556,53
56.042,64	30.615,86	25.426,78	56.042,64	0,00	0,00	38.866,18	38.866,18	56.239,86



GESTIONE DEI RESIDUI ATTIVI					GESTIONE DI CASSA			Totale dei residui attivi al termine esercizio 8 + 13
Residui all'inizio dell'esercizio	Riscossi	Rimasti da riscuotere	Totali 12 + 13	Variazioni 11 - 14	Previsioni	Riscossioni	Differenze rispetto alle previsioni 17 - 16	
11	12	13	14	15	16	17	18	19
13.451,00	0,00	13.451,00	13.451,00	0,00	0,00	725,00	725,00	29.275,37
87.913,00	11.612,33	76.609,00	88.221,33	-308,33	0,00	24.602,33	24.602,33	109.619,00
30.000,00	0,00	30.000,00	30.000,00	0,00	0,00	0,00	0,00	60.000,00
221.721,54	60.659,83	161.370,04	222.029,87	-308,33	0,00	117.405,73	117.405,73	274.368,27
408.206,00	0,00	408.206,00	408.206,00	0,00	0,00	0,00	0,00	408.206,00
862,04	643,65	218,39	862,04	0,00	0,00	3.746,15	3.746,15	1.698,17
100.709,10	0,00	100.709,10	100.709,10	0,00	0,00	125,00	125,00	235.692,04
328.157,23	127.322,34	201.425,34	328.747,68	-590,45	0,00	440.823,68	440.823,68	201.425,34
837.934,37	127.965,99	710.558,83	838.524,82	-590,45	0,00	444.694,83	444.694,83	847.021,55
0,00	0,00	0,00	0,00	0,00	0,00	547,60	547,60	0,00
0,00	0,00	0,00	0,00	0,00	0,00	547,60	547,60	0,00
1.213,66	0,00	1.213,66	1.213,66	0,00	0,00	3.417,43	3.417,43	1.213,66



GESTIONE DEI RESIDUI ATTIVI					GESTIONE DI CASSA			Totale dei residui attivi al termine esercizio 8 + 13
Residui all'inizio dell'esercizio	Riscossi	Rimasti da riscuotere	Totali 12 + 13	Variazioni 11 - 14	Previsioni	Riscossioni	Differenze rispetto alle previsioni 17 - 16	
11	12	13	14	15	16	17	18	19
0,00	0,00	0,00	0,00	0,00	0,00	14.743,96	14.743,96	2.463,16
1.213,66	0,00	1.213,66	1.213,66	0,00	0,00	18.161,39	18.161,39	3.676,82
1.060.869,57	188.625,82	873.142,53	1.061.768,35	-898,78	0,00	580.809,55	580.809,55	1.125.066,64
109.597,54	0,00	109.597,54	109.597,54	0,00	0,00	0,00	0,00	219.195,08
0,00	0,00	0,00	0,00	0,00	0,00	0,00	0,00	31.900,00
504,22	150,00	354,22	504,22	0,00	0,00	150,00	150,00	18.006,70
110.101,76	150,00	109.951,76	110.101,76	0,00	0,00	150,00	150,00	269.101,78
1.631,95	0,00	1.631,95	1.631,95	0,00	0,00	39.704,74	39.704,74	1.631,95
64.246,77	0,00	64.246,77	64.246,77	0,00	0,00	0,00	0,00	64.246,77
0,00	0,00	0,00	0,00	0,00	0,00	0,00	0,00	241.926,47
0,00	0,00	0,00	0,00	0,00	0,00	0,00	0,00	0,00
0,00	0,00	0,00	0,00	0,00	0,00	150.000,00	150.000,00	0,00







GESTIONE DEI RESIDUI ATTIVI					GESTIONE DI CASSA			Totale dei residui attivi al termine esercizio 8 + 13
Residui all'inizio dell'esercizio	Riscossi	Rimasti da riscuotere	Totali 12 + 13	Variazioni 11 - 14	Previsioni	Riscossioni	Differenze rispetto alle previsioni 17 - 16	
11	12	13	14	15	16	17	18	19
0,00	0,00	0,00	0,00	0,00	0,00	0,00	0,00	0,00
106,69	0,00	106,69	106,69	0,00	0,00	0,00	0,00	106,69
0,00	0,00	0,00	0,00	0,00	0,00	0,00	0,00	0,00
0,00	0,00	0,00	0,00	0,00	0,00	0,00	0,00	0,00
2.668.792,52	333.781,96	2.335.010,56	2.668.792,52	0,00	0,00	333.781,96	333.781,96	2.535.010,56
569.959,99	0,00	569.959,99	569.959,99	0,00	0,00	0,00	0,00	569.959,99
105.000,00	105.000,00	0,00	105.000,00	0,00	0,00	105.000,00	105.000,00	0,00
111.494,69	2.826,00	108.668,69	111.494,69	0,00	0,00	2.826,00	2.826,00	108.668,69
10.000,00	10.000,00	0,00	10.000,00	0,00	0,00	10.000,00	10.000,00	0,00
796.454,68	117.826,00	678.628,68	796.454,68	-0,00	0,00	117.826,00	117.826,00	678.628,68
429.917,87	90.153,82	339.764,05	429.917,87	0,00	0,00	101.563,91	101.563,91	339.764,05
4.851,80	0,00	4.851,80	4.851,80	0,00	0,00	0,00	0,00	4.851,80
4.368,62	0,00	4.368,62	4.368,62	0,00	0,00	0,00	0,00	4.368,62



GESTIONE DEI RESIDUI ATTIVI					GESTIONE DI CASSA			Totale dei residui attivi al termine esercizio 8 + 13
Residui all'inizio dell'esercizio	Riscossi	Rimasti da riscuotere	Totali 12 + 13	Variazioni 11 - 14	Previsioni	Riscossioni	Differenze rispetto alle previsioni 17 - 16	
11	12	13	14	15	16	17	18	19
110.651,03	0,00	110.651,03	110.651,03	0,00	0,00	0,00	0,00	110.651,03
66.078,14	0,00	66.078,14	66.078,14	0,00	0,00	0,00	0,00	66.078,14
0,00	0,00	0,00	0,00	0,00	0,00	0,00	0,00	0,00
615.867,46	90.153,82	525.713,64	615.867,46	0,00	0,00	101.563,91	101.563,91	525.713,64
4.257.095,14	541.911,78	3.715.183,36	4.257.095,14	0,00	0,00	843.026,61	843.026,61	4.316.259,85
0,00	0,00	0,00	0,00	0,00	0,00	13.064,53	13.064,53	0,00
0,00	0,00	0,00	0,00	0,00	0,00	13.064,53	13.064,53	0,00
45.298,00	0,00	45.298,00	45.298,00	0,00	0,00	0,00	0,00	45.298,00
504,20	0,00	504,20	504,20	0,00	0,00	0,00	0,00	504,20
303.333,00	143.471,60	159.861,40	303.333,00	0,00	0,00	143.471,60	143.471,60	159.861,40
2.255,84	0,00	2.255,84	2.255,84	0,00	0,00	0,00	0,00	2.255,84
1.289,62	1.245,18	44,44	1.289,62	0,00	0,00	1.245,18	1.245,18	44,44



GESTIONE DEI RESIDUI ATTIVI					GESTIONE DI CASSA			Totale dei residui attivi al termine esercizio 8 + 13
Residui all'inizio dell'esercizio	Riscossi	Rimasti da riscuotere	Totali 12 + 13	Variazioni 11 - 14	Previsioni	Riscossioni	Differenze rispetto alle previsioni 17 - 16	
11	12	13	14	15	16	17	18	19
2.196,54	1.675,55	520,99	2.196,54	0,00	0,00	1.675,55	1.675,55	520,99
18.500,81	0,00	18.500,81	18.500,81	0,00	0,00	0,00	0,00	18.500,81
10.821,32	0,00	10.821,32	10.821,32	0,00	0,00	0,00	0,00	10.821,32
0,49	0,00	0,49	0,49	0,00	0,00	0,00	0,00	0,49
8.286,85	0,00	8.286,85	8.286,85	0,00	0,00	0,00	0,00	8.286,85
1.239,75	0,00	1.239,75	1.239,75	0,00	0,00	0,00	0,00	1.239,75
968,28	968,28	0,00	968,28	0,00	0,00	968,28	968,28	0,00
2.336,61	0,00	2.336,61	2.336,61	0,00	0,00	0,00	0,00	2.336,61
1.072,29	0,00	1.072,29	1.072,29	0,00	0,00	0,00	0,00	1.072,29
9.527,31	0,00	9.527,31	9.527,31	0,00	0,00	0,00	0,00	9.527,31
185,57	0,00	185,57	185,57	0,00	0,00	0,00	0,00	185,57
1.005,59	1.005,59	0,00	1.005,59	0,00	0,00	1.005,59	1.005,59	0,00
338,57	0,00	338,57	338,57	0,00	0,00	0,00	0,00	338,57



GESTIONE DEI RESIDUI ATTIVI					GESTIONE DI CASSA			Totale dei residui attivi al termine esercizio 8 + 13
Residui all'inizio dell'esercizio	Riscossi	Rimasti da riscuotere	Totali 12 + 13	Variazioni 11 - 14	Previsioni	Riscossioni	Differenze rispetto alle previsioni 17 - 16	
11	12	13	14	15	16	17	18	19
1.811,74	0,00	1.811,74	1.811,74	0,00	0,00	0,00	0,00	1.811,74
395,09	0,00	395,09	395,09	0,00	0,00	0,00	0,00	395,09
0,00	0,00	0,00	0,00	0,00	0,00	0,00	0,00	0,00
537,79	0,00	537,79	537,79	0,00	0,00	0,00	0,00	537,79
11.995,41	0,00	11.995,41	11.995,41	0,00	0,00	0,00	0,00	11.995,41
1.399,76	0,00	1.399,76	1.399,76	0,00	0,00	0,00	0,00	1.399,76
4.555,76	0,00	4.555,76	4.555,76	0,00	0,00	0,00	0,00	4.555,76
1.024,85	0,00	1.024,85	1.024,85	0,00	0,00	0,00	0,00	1.024,85
2.380,57	0,00	2.380,57	2.380,57	0,00	0,00	0,00	0,00	2.380,57
14.594,86	0,00	14.594,86	14.594,86	0,00	0,00	0,00	0,00	14.594,86
727,21	0,00	727,21	727,21	0,00	0,00	0,00	0,00	727,21
297,59	0,00	297,59	297,59	0,00	0,00	0,00	0,00	297,59
225.739,44	0,00	225.739,44	225.739,44	0,00	0,00	0,00	0,00	225.739,44



GESTIONE DEI RESIDUI ATTIVI					GESTIONE DI CASSA			Totale dei residui attivi al termine esercizio 8 + 13
Residui all'inizio dell'esercizio	Riscossi	Rimasti da riscuotere	Totali 12 + 13	Variazioni 11 - 14	Previsioni	Riscossioni	Differenze rispetto alle previsioni 17 - 16	
11	12	13	14	15	16	17	18	19
30.842,99	17.538,86	13.304,13	30.842,99	0,00	0,00	17.538,86	17.538,86	13.304,13
10.730,49	0,00	10.730,49	10.730,49	0,00	0,00	0,00	0,00	10.730,49
1.459,30	0,00	1.459,30	1.459,30	0,00	0,00	0,00	0,00	1.459,30
221,55	0,00	221,55	221,55	0,00	0,00	0,00	0,00	221,55
103.291,38	0,00	103.291,38	103.291,38	0,00	0,00	0,00	0,00	103.291,38
2.203,84	0,00	2.203,84	2.203,84	0,00	0,00	0,00	0,00	2.203,84
1.790,11	0,00	1.790,11	1.790,11	0,00	0,00	0,00	0,00	1.790,11
81.049,40	0,00	81.049,40	81.049,40	0,00	0,00	0,00	0,00	81.049,40
131.971,35	0,00	131.971,35	131.971,35	0,00	0,00	0,00	0,00	131.971,35
153.687,00	0,00	153.687,00	153.687,00	0,00	0,00	0,00	0,00	153.687,00
7.485,03	4.896,00	2.589,03	7.485,03	0,00	0,00	4.896,00	4.896,00	2.589,03
93.079,59	44.000,00	49.079,59	93.079,59	0,00	0,00	44.000,00	44.000,00	49.079,59
4.204,65	0,00	4.204,65	4.204,65	0,00	0,00	0,00	0,00	4.204,65



GESTIONE DEI RESIDUI ATTIVI					GESTIONE DI CASSA			Totale dei residui attivi al termine esercizio 8 + 13
Residui all'inizio dell'esercizio	Riscossi	Rimasti da riscuotere	Totali 12 + 13	Variazioni 11 - 14	Previsioni	Riscossioni	Differenze rispetto alle previsioni 17 - 16	
11	12	13	14	15	16	17	18	19
90.000,00	0,00	90.000,00	90.000,00	0,00	0,00	0,00	0,00	90.000,00
254.995,48	6.907,87	248.087,61	254.995,48	0,00	0,00	6.907,87	6.907,87	248.087,61
7.151,86	0,00	7.151,86	7.151,86	0,00	0,00	0,00	0,00	7.151,86
7.197,33	2.985,93	4.211,40	7.197,33	0,00	0,00	2.985,93	2.985,93	4.211,40
553,29	0,00	553,29	553,29	0,00	0,00	0,00	0,00	553,29
4.717,80	0,00	4.717,80	4.717,80	0,00	0,00	0,00	0,00	4.717,80
18.457,01	18.360,00	97,01	18.457,01	0,00	0,00	18.360,00	18.360,00	97,01
11.472,14	0,00	11.472,14	11.472,14	0,00	0,00	0,00	0,00	11.472,14
28,14	0,00	28,14	28,14	0,00	0,00	0,00	0,00	28,14
2.246,98	0,00	2.246,98	2.246,98	0,00	0,00	0,00	0,00	2.246,98
85,67	0,00	85,67	85,67	0,00	0,00	0,00	0,00	85,67
817,08	0,00	817,08	817,08	0,00	0,00	0,00	0,00	817,08
2.226,75	0,00	2.226,75	2.226,75	0,00	0,00	0,00	0,00	2.226,75



GESTIONE DEI RESIDUI ATTIVI					GESTIONE DI CASSA			Totale dei residui attivi al termine esercizio 8 + 13
Residui all'inizio dell'esercizio	Riscossi	Rimasti da riscuotere	Totali 12 + 13	Variazioni 11 - 14	Previsioni	Riscossioni	Differenze rispetto alle previsioni 17 - 16	
11	12	13	14	15	16	17	18	19
26.335,37	0,00	26.335,37	26.335,37	0,00	0,00	0,00	0,00	26.335,37
9.618,36	7.524,55	2.093,81	9.618,36	0,00	0,00	7.524,55	7.524,55	2.093,81
3.082,41	0,00	3.082,41	3.082,41	0,00	0,00	0,00	0,00	3.082,41
352.951,77	0,00	352.951,77	352.951,77	0,00	0,00	0,00	0,00	352.951,77
9.256,44	0,00	9.256,44	9.256,44	0,00	0,00	0,00	0,00	9.256,44
62.373,20	62.373,20	0,00	62.373,20	0,00	0,00	62.373,20	62.373,20	0,00
0,00	0,00	0,00	0,00	0,00	0,00	0,00	0,00	0,00
0,00	0,00	0,00	0,00	0,00	0,00	0,00	0,00	0,00
0,00	0,00	0,00	0,00	0,00	0,00	0,00	0,00	0,00
147.000,00	147.000,00	0,00	147.000,00	0,00	0,00	147.000,00	147.000,00	0,00
65.026,49	0,00	65.026,49	65.026,49	0,00	0,00	0,00	0,00	65.026,49
0,00	0,00	0,00	0,00	0,00	0,00	0,00	0,00	0,00
0,00	0,00	0,00	0,00	0,00	0,00	0,00	0,00	0,00
2.372.230,96	459.952,61	1.912.278,35	2.372.230,96	0,00	0,00	459.952,61	459.952,61	1.912.278,35





GESTIONE DEI RESIDUI ATTIVI					GESTIONE DI CASSA			Totale dei residui attivi al termine esercizio 8 + 13
Residui all'inizio dell'esercizio	Riscossi	Rimasti da riscuotere	Totali 12 + 13	Variazioni 11 - 14	Previsioni	Riscossioni	Differenze rispetto alle previsioni 17 - 16	
11	12	13	14	15	16	17	18	19
2.372.230,96	459.952,61	1.912.278,35	2.372.230,96	0,00	0,00	473.017,14	473.017,14	1.912.278,35
0,01	0,00	0,01	0,01	0,00	0,00	94.044,73	94.044,73	875,99
0,00	0,00	0,00	0,00	0,00	0,00	230.263,24	230.263,24	3.848,62
0,00	0,00	0,00	0,00	0,00	0,00	79.575,89	79.575,89	0,00
0,00	0,00	0,00	0,00	0,00	0,00	0,00	0,00	0,00
325.343,45	59.609,94	265.733,51	325.343,45	0,00	0,00	730.901,75	730.901,75	420.799,52
134.171,06	0,00	134.171,06	134.171,06	0,00	0,00	0,00	0,00	141.171,06




GESTIONE DEI RESIDUI ATTIVI					GESTIONE DI CASSA			Totale dei residui attivi al termine esercizio 8 + 13
Residui all'inizio dell'esercizio	Riscossi	Rimasti da riscuotere	Totali 12 + 13	Variazioni 11 - 14	Previsioni	Riscossioni	Differenze rispetto alle previsioni 17 - 16	
11	12	13	14	15	16	17	18	19
0,00	0,00	0,00	0,00	0,00	0,00	0,00	0,00	0,00
459.514,52	59.609,94	399.904,58	459.514,52	0,00	0,00	1.134.785,61	1.134.785,61	566.695,19



**RIEPILOGO GENERALE DELLE ENTRATE**

GESTIONE DEI RESIDUI ATTIVI					GESTIONE DI CASSA			Totale dei residui attivi al termine esercizio 8 + 13
Residui all'inizio dell'esercizio	Riscossi	Rimasti da riscuotere	Totali 12 + 13	Variazioni 11 - 14	Previsioni	Riscossioni	Differenza rispetto alle previsioni 17 - 16	
11	12	13	14	15	16	17	18	19
5.016.232,62	905.825,31	4.112.745,45	5.018.570,76	-2.338,14	0,00	2.569.322,19	2.569.322,19	5.304.480,64
259.317,53	16.544,81	242.772,72	259.317,53	0,00	0,00	1.182.787,26	1.182.787,26	452.629,72
1.060.869,57	188.625,82	873.142,53	1.061.768,35	-898,78	0,00	580.809,55	580.809,55	1.125.066,64
4.257.095,14	541.911,78	3.715.183,36	4.257.095,14	0,00	0,00	843.026,61	843.026,61	4.316.259,85
2.372.230,96	459.952,61	1.912.278,35	2.372.230,96	0,00	0,00	473.017,14	473.017,14	1.912.278,35
459.514,52	59.609,94	399.904,58	459.514,52	0,00	0,00	1.134.785,61	1.134.785,61	566.695,19
13.425.260,34	2.172.470,27	11.256.026,99	13.428.497,26	-3.236,92	0,00	6.783.748,36	6.783.748,36	13.677.410,39
0,00	0,00	0,00	0,00	0,00	0,00	0,00	0,00	0,00
	36.446,36		36.446,36		0,00			
13.425.260,34	2.172.470,27	11.256.026,99	13.428.497,26	-3.236,92	0,00	6.783.748,36	6.783.748,36	13.677.410,39



**COMUNE DI CAMEROTA**

**BILANCIO CONSUNTIVO 2010**

**GESTIONE DELLE SPESE**

Procedura realizzata da  
PUBLISYS S.p.A.  
Via della Tecnica, 18 Potenza



Codice	Numero	Denominazione	Spese imp. Eser. prec.	PREVISIONI		SOMME IMPEGNATE			Differenza rispetto alle previsioni 9 - 6
				Iniziali	Definitive	Pagate	Rimaste da pagare	Totali impegnati 7 + 8	
1	2	3	4	5	6	7	8	9	10
		<b>DISAVANZO DI AMMINISTRAZIONE</b>							
		<b>Totale</b>		0,00	0,00	0,00	0,00	0,00	0,00
		<b>Titolo I</b>							
		<b>SPESE CORRENTI</b>							
		<b>1 01</b> Funzione 01-FUNZIONI GENERALI DI AMMINISTRAZIONE, DI GESTIONE E DI CONTROLLO							
10101	01	ORGANI ISTITUZIONALI, PARTECIPAZIONI E DECENTRAMENTO		153.553,34	153.553,34	67.269,56	86.283,78	153.553,34	0,00
10102	02	SEGRETERIA GENERALE, PERSONALE E ORGANIZZAZIONE		843.056,73	843.056,73	714.746,20	95.392,70	810.138,90	-32.917,83
10103	03	GESTIONE ECONOMICA, FINANZIARIA, PROGRAMMAZIONE, PROVVEDITORATO E CONTROLLO DI GESTIONE		148.840,00	148.840,00	92.331,83	54.563,50	146.895,33	-1.944,67
10104	04	GESTIONE DELLE ENTRATE TRIBUTARIE E SERVIZI FISCALI		50.713,45	50.713,45	31.467,31	14.901,94	46.369,25	-4.344,20
10105	05	GESTIONE DEI BENI DEMANIALI E PATRIMONIALI		75.201,20	75.201,20	43.989,09	20.000,00	63.989,09	-11.212,11
10106	06	UFFICIO TECNICO		345.648,58	345.648,58	305.178,98	13.707,03	318.886,01	-26.762,57
10107	07	ANAGRAFE, STATO CIVILE, ELETTORALE, LEVA E SERVIZIO SCOLASTICO		206.800,00	206.800,00	157.497,98	21.578,87	179.076,85	-27.723,15
10108	08	ALTRI SERVIZI GENERALI		340.907,09	340.907,09	36.311,90	267.055,24	303.367,14	-37.539,95
		<b>Totale Funzione 01</b>		2.164.720,39	2.164.720,39	1.448.792,85	573.483,06	2.022.275,91	-142.444,48
		<b>1 03</b> Funzione 03-FUNZIONI DI POLIZIA LOCALE							



Codice	Numero	Denominazione	Spese imp. Eser. prec.	PREVISIONI		SOMME IMPEGNATE			Differenza rispetto alle previsioni 9 - 6
				Iniziali	Definitive	Pagate	Rimaste da pagare	Totali impegnati 7 + 8	
1	2	3	4	5	6	7	8	9	10
10301	01	POLIZIA MUNICIPALE		363.746,07	363.746,07	253.721,19	88.730,30	342.451,49	-21.294,58
		<b>Totale Funzione 03</b>		363.746,07	363.746,07	253.721,19	88.730,30	342.451,49	-21.294,58
		<b>1 04 Funzione 04-FUNZIONI DI ISTRUZIONE PUBBLICA</b>							
10401	01	SCUOLA MATERNA		20.535,00	20.535,00	13.220,00	7.315,00	20.535,00	0,00
10402	02	ISTRUZIONE ELEMENTARE		14.480,00	14.480,00	11.532,00	2.948,00	14.480,00	0,00
10403	03	ISTRUZIONE MEDIA		20.916,50	20.916,50	6.544,50	2.582,28	9.126,78	-11.789,72
10405	05	ASSISTENZA SCOLASTICA, TRASPORTO, REFEZIONE E ALTRI SERVIZI		221.000,00	221.000,00	96,64	220.903,36	221.000,00	0,00
		<b>Totale Funzione 04</b>		276.931,50	276.931,50	31.393,14	233.748,64	265.141,78	-11.789,72
		<b>1 05 Funzione 05-FUNZIONI RELATIVE ALLA CULTURA ED ALTRI BENI CULTURALI</b>							
10501	01	BIBLIOTECHE, MUSEI E PINACOTECHE		3.098,74	3.098,74	0,00	3.098,74	3.098,74	0,00
		<b>Totale Funzione 05</b>		3.098,74	3.098,74	0,00	3.098,74	3.098,74	0,00
		<b>1 06 Funzione 06-FUNZIONI NEL SETTORE SPORTIVO E RICREATIVO</b>							
10602	02	STADIO COMUNALE, PALAZZO DELLO SPORT ED ALTRI IMPIANTI		4.131,65	4.131,65	0,00	0,00	0,00	-4.131,65
		<b>Totale Funzione 06</b>		4.131,65	4.131,65	0,00	0,00	0,00	-4.131,65
		<b>1 07 Funzione 07-FUNZIONI NEL CAMPO TURISTICO</b>							
10701	01	SERVIZI TURISTICI		8.582,28	8.582,28	0,00	8.500,00	8.500,00	-82,28



Codice	Numero	Denominazione	Spese imp. Eser. prec.	PREVISIONI		SOMME IMPEGNATE			Differenza rispetto alle previsioni 9 - 6
				Iniziali	Definitive	Pagate	Rimaste da pagare	Totali impegnati 7 + 8	
1	2	3	4	5	6	7	8	9	10
10702	02	MANIFESTAZIONI TURISTICHE		125.164,57	125.164,57	20.000,00	105.164,57	125.164,57	0,00
		<b>Totale Funzione 07</b>		133.746,85	133.746,85	20.000,00	113.664,57	133.664,57	-82,28
		<b>1 08</b> Funzione 08-FUNZIONI NEL CAMPO DELLA VIABILITÀ E DEI TRASPORTI							
10801	01	VIABILITÀ, CIRCOLAZIONE STRADALE E SERVIZI CONNESSI		24.470,96	24.470,96	12.098,55	12.372,41	24.470,96	0,00
10802	02	ILLUMINAZIONE PUBBLICA E SERVIZI CONNESSI		118.061,70	118.061,70	0,00	118.061,70	118.061,70	0,00
		<b>Totale Funzione 08</b>		142.532,66	142.532,66	12.098,55	130.434,11	142.532,66	0,00
		<b>1 09</b> Funzione 09-FUNZIONI RIGUARDANTI LA GESTIONE DEL TERRITORIO E DELL'AMBIENTE							
10901	01	URBANISTICA E GESTIONE DEL TERRITORIO		2.164,57	2.164,57	0,00	0,00	0,00	-2.164,57
10903	03	SERVIZI DI PROTEZIONE CIVILE		6.845,60	6.845,60	0,00	2.800,00	2.800,00	-4.045,60
10904	04	SERVIZIO IDRICO INTEGRATO		8.284,57	8.284,57	0,00	8.284,57	8.284,57	0,00
10905	05	SERVIZIO SMALTIMENTO RIFIUTI		1.597.659,00	1.597.659,00	559.224,16	1.038.434,84	1.597.659,00	0,00
10906	06	PARCHI E SERVIZI PER LA TUTELA AMBIENTALE DEL VERDE, ALTRI SERVIZI RELATIVI AL TERRITORIO ED ALL'AMBIENTE		4.682,28	4.682,28	0,00	4.682,28	4.682,28	0,00
		<b>Totale Funzione 09</b>		1.619.636,02	1.619.636,02	559.224,16	1.054.201,69	1.613.425,85	-6.210,17
		<b>1 10</b> Funzione 10-FUNZIONI NEL SETTORE SOCIALE							
11002	02	SERVIZI DI PREVENZIONE E RIABILITAZIONE		1.869,17	1.869,17	0,00	1.869,17	1.869,17	0,00



Codice	Numero	Denominazione	Spese imp. Eser. prec.	PREVISIONI		SOMME IMPEGNATE			Differenza rispetto alle previsioni 9 - 6
				Iniziali	Definitive	Pagate	Rimaste da pagare	Totali impegnati 7 + 8	
1	2	3	4	5	6	7	8	9	10
11004	04	ASSISTENZA BENEFICA PUBBLICA E SERVIZI DIVERSI ALLA PERSONA		161.223,37	161.223,37	0,00	60.000,00	60.000,00	-101.223,37
11005	05	SERVIZIO NECROSCOPICO E CIMITERIALE		33.020,00	33.020,00	15.000,00	18.020,00	33.020,00	0,00
		<b>Totale Funzione 10</b>		196.112,54	196.112,54	15.000,00	79.889,17	94.889,17	-101.223,37
		<b>1 11 Funzione 11-FUNZIONI NEL CAMPO DELLO SVILUPPO ECONOMICO</b>							
11105	05	SERVIZI RELATIVI AL COMMERCIO		1.656,58	1.656,58	0,00	0,00	0,00	-1.656,58
		<b>Totale Funzione 11</b>		1.656,58	1.656,58	0,00	0,00	0,00	-1.656,58
		<b>Totale Titolo I</b>		4.906.313,00	4.906.313,00	2.340.229,89	2.277.250,28	4.617.480,17	-288.832,83
		<b>Titolo II</b>							
		<b>SPESE IN CONTO CAPITALE</b>							
		<b>2 01 Funzione 01-FUNZIONI GENERALI DI AMMINISTRAZIONE, DI GESTIONE E DI CONTROLLO</b>							
20101	01	ORGANI ISTITUZIONALI, PARTECIPAZIONI E DECENTRAMENTO		10.500,00	210.500,00	10.500,00	200.000,00	210.500,00	0,00
20102	02	SEGRETERIA GENERALE, PERSONALE E ORGANIZZAZIONE		0,00	0,00	0,00	0,00	0,00	0,00
20105	05	GESTIONE DEI BENI DEMANIALI E PATRIMONIALI		0,00	0,00	0,00	0,00	0,00	0,00
20106	06	UFFICIO TECNICO		0,00	0,00	0,00	0,00	0,00	0,00
20108	08	ALTRI SERVIZI GENERALI		239.794,16	239.794,16	18.630,77	21.073,97	39.704,74	-200.089,42
		<b>Totale Funzione 01</b>		250.294,16	450.294,16	29.130,77	221.073,97	250.204,74	-200.089,42





Codice	Numero	Denominazione	Spese imp. Eser. prec.	PREVISIONI		SOMME IMPEGNATE			Differenza rispetto alle previsioni 9 - 6
				Iniziali	Definitive	Pagate	Rimaste da pagare	Totali impegnati 7 + 8	
1	2	3	4	5	6	7	8	9	10
		<b>2 04</b> Funzione 04-FUNZIONI DI ISTRUZIONE PUBBLICA							
20402	02	ISTRUZIONE ELEMENTARE		333.513,00	333.513,00	0,00	0,00	0,00	-333.513,00
20403	03	ISTRUZIONE MEDIA		0,00	0,00	0,00	0,00	0,00	0,00
		<b>Totale Funzione 04</b>		333.513,00	333.513,00	0,00	0,00	0,00	-333.513,00
		<b>2 05</b> Funzione 05-FUNZIONI RELATIVE ALLA CULTURA ED ALTRI BENI CULTURALI							
20501	01	BIBLIOTECHE, MUSEI E PINACOTECHE		0,00	0,00	0,00	0,00	0,00	0,00
20502	02	TEATRI, ATTIVITÀ CULTURALI E SERVIZI DIVERSI NEL SETTORE CULTURALE		0,00	0,00	0,00	0,00	0,00	0,00
		<b>Totale Funzione 05</b>		0,00	0,00	0,00	0,00	0,00	0,00
		<b>2 06</b> Funzione 06-FUNZIONI NEL SETTORE SPORTIVO E RICREATIVO							
20602	02	STADIO COMUNALE, PALAZZO DELLO SPORT ED ALTRI IMPIANTI		315.000,00	315.000,00	0,00	0,00	0,00	-315.000,00
		<b>Totale Funzione 06</b>		315.000,00	315.000,00	0,00	0,00	0,00	-315.000,00
		<b>2 07</b> Funzione 07-FUNZIONI NEL CAMPO TURISTICO							
20701	01	SERVIZI TURISTICI		0,00	241.926,47	0,00	241.926,47	241.926,47	0,00
		<b>Totale Funzione 07</b>		0,00	241.926,47	0,00	241.926,47	241.926,47	0,00
		<b>2 08</b> Funzione 08-FUNZIONI NEL CAMPO DELLA VIABILITÀ E DEI TRASPORTI							
20801	01	VIABILITÀ, CIRCOLAZIONE STRADALE E SERVIZI CONNESSI		5.557.328,00	5.557.328,00	0,00	150.000,00	150.000,00	-5.407.328,00





Codice	Numero	Denominazione	Spese imp. Eser. prec.	PREVISIONI		SOMME IMPEGNATE			Differenza rispetto alle previsioni 9 - 6
				Iniziali	Definitive	Pagate	Rimaste da pagare	Totali impegnati 7 + 8	
1	2	3	4	5	6	7	8	9	10
		<b>Totale Titolo II</b>		20.463.864,20	20.955.343,15	29.130,77	872.150,46	901.281,23	-20.054.061,92
		<b>Titolo III SPESE PER RIMBORSO DI PRESTITI</b>							
		<b>3 01</b> Funzione 01-FUNZIONI GENERALI DI AMMINISTRAZIONE, DI GESTIONE E DI CONTROLLO							
30103	03	FUNZIONI RELATIVE AI SERVIZI PRODUTTIVI		8.413.048,72	8.413.048,72	426.113,15	0,00	426.113,15	-7.986.935,57
		<b>Totale Funzione 01</b>		8.413.048,72	8.413.048,72	426.113,15	0,00	426.113,15	-7.986.935,57
		<b>Totale Titolo III</b>		8.413.048,72	8.413.048,72	426.113,15	0,00	426.113,15	-7.986.935,57
		<b>Titolo IV SPESE PER SERVIZI PER CONTO TERZI DI TERZI</b>							
		<b>4 00</b> Funzione 00-null							
40000	00			2.868.610,77	2.868.610,77	1.105.251,89	136.714,39	1.241.966,28	-1.626.644,49
		<b>Totale Funzione 00</b>		2.868.610,77	2.868.610,77	1.105.251,89	136.714,39	1.241.966,28	-1.626.644,49
		<b>Totale Titolo IV</b>		2.868.610,77	2.868.610,77	1.105.251,89	136.714,39	1.241.966,28	-1.626.644,49




**RIEPILOGO GENERALE DELLE SPESE**

Codice	Numero	Denominazione	Spese imp. Eser. prec.	PREVISIONI		SOMME IMPEGNATE			Differenza rispetto alle previsioni 9 - 6
				Iniziali	Definitive	Pagate	Rimaste da pagare	Totali impegnati 7 + 8	
1	2	3	4	5	6	7	8	9	10
		<b>Riepilogo dei Titoli</b>							
		<b>Titolo I</b>		4.906.313,00	4.906.313,00	2.340.229,89	2.277.250,28	4.617.480,17	-288.832,83
		<b>SPESE CORRENTI</b>							
		<b>Titolo II</b>		20.463.864,20	20.955.343,15	29.130,77	872.150,46	901.281,23	-20.054.061,92
		<b>SPESE IN CONTO CAPITALE</b>							
		<b>Titolo III</b>		8.413.048,72	8.413.048,72	426.113,15	0,00	426.113,15	-7.986.935,57
		<b>SPESE PER RIMBORSO DI PRESTITI</b>							
		<b>Titolo IV</b>		2.868.610,77	2.868.610,77	1.105.251,89	136.714,39	1.241.966,28	-1.626.644,49
		<b>SPESE PER SERVIZI PER CONTO TERZI DI TERZI</b>							
		<b>TOTALE DELLE SPESE</b>		36.651.836,69	37.143.315,64	3.900.725,70	3.286.115,13	7.186.840,83	-29.956.474,81
		<b>Disavanzo di amministrazione</b>		0,00	0,00				
		<b>TOTALE GENERALE</b>		36.651.836,69	37.143.315,64	3.900.725,70	3.286.115,13	7.186.840,83	-29.956.474,81

Il Segretario

Il Responsabile del Servizio Finanziario





**COMUNE DI CAMEROTA**

**BILANCIO CONSUNTIVO 2010**

**GESTIONE DELLE SPESE**

Procedura realizzata da  
PUBLISYS S.p.A.  
Via della Tecnica, 18 Potenza



GESTIONE DEI RESIDUI PASSIVI					GESTIONE DI CASSA			Totale dei residui passivi al termine esercizio 8 + 13
Residui all'inizio dell'esercizio	Pagati	Rimasti da pagare	Totali 12 + 13	Variazioni 11 - 14	Previsioni	Pagamenti	Differenze rispetto alle previsioni 17 - 16	
11	12	13	14	15	16	17	18	19
0,00	0,00	0,00	0,00	0,00	0,00	0,00	0,00	0,00
213.039,86	119.411,41	93.628,45	213.039,86	0,00	0,00	186.680,97	186.680,97	179.912,23
554.727,23	46.366,33	508.360,90	554.727,23	0,00	0,00	761.112,53	761.112,53	603.753,60
13.694,57	11.729,64	1.964,93	13.694,57	0,00	0,00	104.061,47	104.061,47	56.528,43
59.352,12	4.476,97	54.875,15	59.352,12	0,00	0,00	35.944,28	35.944,28	69.777,09
4.300,00	3.300,00	1.000,00	4.300,00	0,00	0,00	47.289,09	47.289,09	21.000,00
47.897,66	5.422,00	42.475,66	47.897,66	-0,00	0,00	310.600,98	310.600,98	56.182,69
19.056,75	9.175,80	9.880,95	19.056,75	0,00	0,00	166.673,78	166.673,78	31.459,82
247.540,61	14.041,98	233.498,63	247.540,61	0,00	0,00	50.353,88	50.353,88	500.553,87
1.159.608,80	213.924,13	945.684,67	1.159.608,80	0,00	0,00	1.662.716,98	1.662.716,98	1.519.167,73



GESTIONE DEI RESIDUI PASSIVI					GESTIONE DI CASSA			Totale dei residui passivi al termine esercizio 8 + 13
Residui all'inizio dell'esercizio	Pagati	Rimasti da pagare	Totali 12 + 13	Variazioni 11 - 14	Previsioni	Pagamenti	Differenze rispetto alle previsioni 17 - 16	
11	12	13	14	15	16	17	18	19
11.019,60	911,00	10.108,60	11.019,60	0,00	0,00	254.632,19	254.632,19	98.838,90
11.019,60	911,00	10.108,60	11.019,60	0,00	0,00	254.632,19	254.632,19	98.838,90
25.987,54	9.715,00	16.272,54	25.987,54	0,00	0,00	22.935,00	22.935,00	23.587,54
15.576,99	5.189,36	10.387,63	15.576,99	0,00	0,00	16.721,36	16.721,36	13.335,63
32.728,30	28.797,24	3.931,06	32.728,30	0,00	0,00	35.341,74	35.341,74	6.513,34
226.919,60	127.130,16	99.789,44	226.919,60	0,00	0,00	127.226,80	127.226,80	320.692,80
301.212,43	170.831,76	130.380,67	301.212,43	0,00	0,00	202.224,90	202.224,90	364.129,31
5.247,37	1.549,00	3.698,37	5.247,37	0,00	0,00	1.549,00	1.549,00	6.797,11
5.247,37	1.549,00	3.698,37	5.247,37	0,00	0,00	1.549,00	1.549,00	6.797,11
2.500,00	0,00	2.500,00	2.500,00	0,00	0,00	0,00	0,00	2.500,00
2.500,00	0,00	2.500,00	2.500,00	0,00	0,00	0,00	0,00	2.500,00
11.565,83	0,00	11.565,83	11.565,83	0,00	0,00	0,00	0,00	20.065,83



GESTIONE DEI RESIDUI PASSIVI					GESTIONE DI CASSA			Totale dei residui passivi al termine esercizio 8 + 13
Residui all'inizio dell'esercizio	Pagati	Rimasti da pagare	Totali 12 + 13	Variazioni 11 - 14	Previsioni	Pagamenti	Differenze rispetto alle previsioni 17 - 16	
11	12	13	14	15	16	17	18	19
39.615,52	11.000,00	28.615,52	39.615,52	0,00	0,00	31.000,00	31.000,00	133.780,09
51.181,35	11.000,00	40.181,35	51.181,35	0,00	0,00	31.000,00	31.000,00	153.845,92
28.010,76	0,00	28.010,76	28.010,76	0,00	0,00	12.098,55	12.098,55	40.383,17
169.535,76	49.652,81	119.882,95	169.535,76	0,00	0,00	49.652,81	49.652,81	237.944,65
197.546,52	49.652,81	147.893,71	197.546,52	0,00	0,00	61.751,36	61.751,36	278.327,82
5.981,76	0,00	5.981,76	5.981,76	0,00	0,00	0,00	0,00	5.981,76
10.816,84	0,00	10.816,84	10.816,84	0,00	0,00	0,00	0,00	13.616,84
5.990,97	0,00	5.990,97	5.990,97	-0,00	0,00	0,00	0,00	14.275,54
2.435.856,62	659.480,64	1.776.375,98	2.435.856,62	0,00	0,00	1.218.704,80	1.218.704,80	2.814.810,82
9.470,00	0,00	9.470,00	9.470,00	0,00	0,00	0,00	0,00	14.152,28
2.468.116,19	659.480,64	1.808.635,55	2.468.116,19	0,00	0,00	1.218.704,80	1.218.704,80	2.862.837,24
4.668,92	0,00	4.668,92	4.668,92	0,00	0,00	0,00	0,00	6.538,09





GESTIONE DEI RESIDUI PASSIVI					GESTIONE DI CASSA			Totale dei residui passivi al termine esercizio 8 + 13
Residui all'inizio dell'esercizio	Pagati	Rimasti da pagare	Totali 12 + 13	Variazioni 11 - 14	Previsioni	Pagamenti	Differenze rispetto alle previsioni 17 - 16	
11	12	13	14	15	16	17	18	19
356.532,55	61.093,31	295.439,24	356.532,55	0,00	0,00	61.093,31	61.093,31	355.439,24
8.815,19	5.993,03	2.822,16	8.815,19	0,00	0,00	20.993,03	20.993,03	20.842,16
370.016,66	67.086,34	302.930,32	370.016,66	0,00	0,00	82.086,34	82.086,34	382.819,49
2.000,00	1.000,00	1.000,00	2.000,00	0,00	0,00	1.000,00	1.000,00	1.000,00
2.000,00	1.000,00	1.000,00	2.000,00	0,00	0,00	1.000,00	1.000,00	1.000,00
4.568.448,92	1.175.435,68	3.393.013,24	4.568.448,92	0,00	0,00	3.515.665,57	3.515.665,57	5.670.263,52
120.085,67	20.347,55	99.738,12	120.085,67	0,00	0,00	30.847,55	30.847,55	299.738,12
45.134,35	0,00	45.134,35	45.134,35	0,00	0,00	0,00	0,00	45.134,35
5.197,41	0,00	5.197,41	5.197,41	0,00	0,00	0,00	0,00	5.197,41
33.111,74	0,00	33.111,74	33.111,74	0,00	0,00	0,00	0,00	33.111,74
500.908,77	63.847,59	437.061,18	500.908,77	0,00	0,00	82.478,36	82.478,36	458.135,15
704.437,94	84.195,14	620.242,80	704.437,94	0,00	0,00	113.325,91	113.325,91	841.316,77



GESTIONE DEI RESIDUI PASSIVI					GESTIONE DI CASSA			Totale dei residui passivi al termine esercizio 8 + 13
Residui all'inizio dell'esercizio	Pagati	Rimasti da pagare	Totali 12 + 13	Variazioni 11 - 14	Previsioni	Pagamenti	Differenze rispetto alle previsioni 17 - 16	
11	12	13	14	15	16	17	18	19
567.337,50	130.909,61	436.427,89	567.337,50	0,00	0,00	130.909,61	130.909,61	436.427,89
379.604,66	0,00	379.604,66	379.604,66	0,00	0,00	0,00	0,00	379.604,66
946.942,16	130.909,61	816.032,55	946.942,16	0,00	0,00	130.909,61	130.909,61	816.032,55
105.000,00	0,00	105.000,00	105.000,00	0,00	0,00	0,00	0,00	105.000,00
22.343,58	0,00	22.343,58	22.343,58	0,00	0,00	0,00	0,00	22.343,58
127.343,58	0,00	127.343,58	127.343,58	0,00	0,00	0,00	0,00	127.343,58
12.641,79	0,00	12.641,79	12.641,79	-0,00	0,00	0,00	0,00	12.641,79
12.641,79	0,00	12.641,79	12.641,79	-0,00	0,00	0,00	0,00	12.641,79
865.326,77	0,00	865.326,77	865.326,77	0,00	0,00	0,00	0,00	1.107.253,24
865.326,77	0,00	865.326,77	865.326,77	0,00	0,00	0,00	0,00	1.107.253,24
3.553.420,24	267.409,71	3.286.010,53	3.553.420,24	-0,00	0,00	267.409,71	267.409,71	3.436.010,53



GESTIONE DEI RESIDUI PASSIVI					GESTIONE DI CASSA			Totale dei residui passivi al termine esercizio 8 + 13
Residui all'inizio dell'esercizio	Pagati	Rimasti da pagare	Totali 12 + 13	Variazioni 11 - 14	Previsioni	Pagamenti	Differenze rispetto alle previsioni 17 - 16	
11	12	13	14	15	16	17	18	19
329.767,00	1.005,99	328.761,01	329.767,00	0,00	0,00	1.005,99	1.005,99	328.761,01
3.883.187,24	268.415,70	3.614.771,54	3.883.187,24	-0,00	0,00	268.415,70	268.415,70	3.764.771,54
4.204,65	0,00	4.204,65	4.204,65	0,00	0,00	0,00	0,00	4.204,65
10.329,14	0,00	10.329,14	10.329,14	0,00	0,00	0,00	0,00	10.329,14
587.898,64	177.555,28	410.343,36	587.898,64	0,00	0,00	177.555,28	177.555,28	410.343,36
265.033,18	2.826,00	262.207,18	265.033,18	0,00	0,00	2.826,00	2.826,00	262.207,18
867.465,61	180.381,28	687.084,33	867.465,61	0,00	0,00	180.381,28	180.381,28	687.084,33
3.615,20	0,00	3.615,20	3.615,20	0,00	0,00	0,00	0,00	3.615,20
0,00	0,00	0,00	0,00	0,00	0,00	0,00	0,00	100.000,00
175.457,59	21.617,20	153.840,39	175.457,59	0,00	0,00	21.617,20	21.617,20	312.990,41
179.072,79	21.617,20	157.455,59	179.072,79	-0,00	0,00	21.617,20	21.617,20	416.605,61
4.368,19	0,00	4.368,19	4.368,19	0,00	0,00	0,00	0,00	4.368,19
4.368,19	0,00	4.368,19	4.368,19	0,00	0,00	0,00	0,00	4.368,19



GESTIONE DEI RESIDUI PASSIVI					GESTIONE DI CASSA			Totale dei residui passivi al termine esercizio 8 + 13
Residui all'inizio dell'esercizio	Pagati	Rimasti da pagare	Totali 12 + 13	Variazioni 11 - 14	Previsioni	Pagamenti	Differenze rispetto alle previsioni 17 - 16	
11	12	13	14	15	16	17	18	19
7.590.786,07	685.518,93	6.905.267,14	7.590.786,07	0,00	0,00	714.649,70	714.649,70	7.777.417,60
0,00	0,00	0,00	0,00	0,00	0,00	426.113,15	426.113,15	0,00
0,00	0,00	0,00	0,00	0,00	0,00	426.113,15	426.113,15	0,00
0,00	0,00	0,00	0,00	0,00	0,00	426.113,15	426.113,15	0,00
1.129.891,53	364.669,42	765.222,11	1.129.891,53	0,00	0,00	1.469.921,31	1.469.921,31	901.936,50
1.129.891,53	364.669,42	765.222,11	1.129.891,53	0,00	0,00	1.469.921,31	1.469.921,31	901.936,50
1.129.891,53	364.669,42	765.222,11	1.129.891,53	0,00	0,00	1.469.921,31	1.469.921,31	901.936,50



**RIEPILOGO GENERALE DELLE SPESE**

GESTIONE DEI RESIDUI PASSIVI					GESTIONE DI CASSA			Totale dei residui passivi al termine esercizio 8 + 13
Residui all'inizio dell'esercizio	Pagati	Rimasti da pagare	Totali 12 + 13	Variazioni 11 - 14	Previsioni	Pagamenti	Differenza rispetto alle previsioni 17 - 16	
11	12	13	14	15	16	17	18	19
4.568.448,92	1.175.435,68	3.393.013,24	4.568.448,92	0,00	0,00	3.515.665,57	3.515.665,57	5.670.263,52
7.590.786,07	685.518,93	6.905.267,14	7.590.786,07	0,00	0,00	714.649,70	714.649,70	7.777.417,60
0,00	0,00	0,00	0,00	0,00	0,00	426.113,15	426.113,15	0,00
1.129.891,53	364.669,42	765.222,11	1.129.891,53	0,00	0,00	1.469.921,31	1.469.921,31	901.936,50
13.289.126,52	2.225.624,03	11.063.502,49	13.289.126,52	0,00	0,00	6.126.349,73	6.126.349,73	14.349.617,62
0,00	0,00	0,00	0,00	0,00	0,00	0,00	0,00	0,00
13.289.126,52	2.225.624,03	11.063.502,49	13.289.126,52	0,00	0,00	6.126.349,73	6.126.349,73	14.349.617,62