


COMUNE DI CAMEROTA

BILANCIO CONSUNTIVO

ESERCIZIO 2009



COMUNE DI CAMEROTA

BILANCIO CONSUNTIVO 2009

GESTIONE DELLE ENTRATE

Procedura realizzata da
PUBLISYS S.p.A.
Via della Tecnica, 18 Potenza



Codice	Numero	Denominazione	Somme acc. Eser. prec.	PREVISIONI		SOMME ACCERTATE			Differenza rispetto alle previsioni 9 - 6
				Iniziali	Definitive	Riscosse	Rimaste da riscuotere	Totali accertati 7 + 8	
1	2	3	4	5	6	7	8	9	10
		AVANZO DI AMMINISTRAZIONE							
		Totale		0,00	750.426,59	0,00	0,00	0,00	
		Titolo I							
		ENTRATE TRIBUTARIE							
		1 01 Categoria 01-IMPOSTE							
1011001	1001	IMPOSTA COMUNALE PER L'ESERCIZIO DI IMPRESE E DI ARTIE PROFESSIONI		0,00	0,00	0,00	0,00	0,00	0,00
1011002	1002	IMPOSTA COMUNALE SUGLI IMMOBILI (I.C.I.)		884.073,94	884.073,94	663.058,87	221.015,07	884.073,94	0,00
1011004	1004	IMPOSTA COMUNALE SULLA PUBBLICITA'		8.000,00	8.000,00	3.403,37	4.596,63	8.000,00	0,00
1011006	1006	ADDIZIONALE COMUNALE SUL CONSUMO DELL'ENERGIAELETTRICA		110.660,00	110.660,00	96.779,16	8.709,97	105.489,13	-5.170,87
1011008	1008	ADDIZIONALE IRPEF		165.000,00	165.000,00	4.762,99	160.237,01	165.000,00	0,00
1011011	1011	ACCERTAMENTI ICI 1997-1998-1999-2000		0,00	0,00	0,00	0,00	0,00	0,00
1011012	1012	CONDONO I.C.I.		0,00	0,00	0,00	0,00	0,00	0,00
1011013	1013	COMPARTICIPAZIONE STATALE IRPEF		156.267,00	156.267,00	156.267,77	0,00	156.267,77	0,77
1011014	1014	ACCERTAMENTI ICI AL 2006		230.000,00	230.000,00	0,00	0,00	0,00	-230.000,00
		Totale Categoria 01		1.554.000,94	1.554.000,94	924.272,16	394.558,68	1.318.830,84	-235.170,10



Codice	Numero	Denominazione	Somme acc. Eser. prec.	PREVISIONI		SOMME ACCERTATE			Differenza rispetto alle previsioni 9 - 6
				Iniziali	Definitive	Riscosse	Rimaste da riscuotere	Totali accertati 7 + 8	
1	2	3	4	5	6	7	8	9	10
		1 02 Categoria 02-TASSE							
1021201	1201	TASSE PER L'OCCUPAZIONE SPAZI ED AREE PUBBLICHE		28.000,00	28.000,00	19.090,99	13.697,22	32.788,21	4.788,21
1021203	1203	TASSA PER LO SMALTIMENTO DEI RIFIUTI SOLIDI URBANI		2.350.500,00	1.842.631,21	575.650,16	1.266.981,05	1.842.631,21	0,00
1021204	1204	RECUPERO RR.SS.UU. 97/2001		0,00	0,00	0,00	0,00	0,00	0,00
1021207	1207	RECUPERO A TASSAZIONE RRSSUU AL 2006		20.000,00	20.000,00	0,00	0,00	0,00	-20.000,00
		Totale Categoria 02		2.398.500,00	1.890.631,21	594.741,15	1.280.678,27	1.875.419,42	-15.211,79
		1 03 Categoria 03-TRIBUTI SPECIALI ED ALTRE ENTRATE TRIBUTARIE PROPRIE							
1031302	1302	COMPARTECIPAZIONE IRAP		0,00	0,00	0,00	0,00	0,00	0,00
		Totale Categoria 03		0,00	0,00	0,00	0,00	0,00	0,00
		Totale Titolo I		3.952.500,94	3.444.632,15	1.519.013,31	1.675.236,95	3.194.250,26	-250.381,89
		Titolo II							
		ENTRATE DERIVANTI DA CONTRIBUTI E TRASFERIMENTI CORRENTI DELLO STATO, DELLA REGIONE E DI ALTRI ENTI PUBBLICI ANCHE IN							
		2 01 Categoria 01-CONTRIBUTI E TRASFERIMENTI CORRENTI DALLO STATO							
2012002	2002	CONTRIBUTI ORDINARI		661.784,00	661.784,00	589.476,73	64.116,99	653.593,72	-8.190,28
2012004	2004	FONDO SVILUPPO INVESTIMEMNTI		77.051,21	77.051,21	77.051,21	0,00	77.051,21	0,00
2012005	2005	CONTRIBUTO CONSOLIDATO		180.084,85	180.084,85	180.084,85	0,00	180.084,85	0,00



Codice	Numero	Denominazione	Somme acc. Eser. prec.	PREVISIONI		SOMME ACCERTATE			Differenza rispetto alle previsioni 9 - 6
				Iniziali	Definitive	Riscosse	Rimaste da riscuotere	Totali accertati 7 + 8	
1	2	3	4	5	6	7	8	9	10
2012006	2006	CONT.PEREQUAZIONE FISCALE		158.066,56	158.066,56	158.066,56	0,00	158.066,56	0,00
2012011	2011	CONTRIBUTO FUNZIONI TRASFERTITE		3.534,56	3.534,56	3.534,56	0,00	3.534,56	0,00
2012303	2303	ALTRI CONTRIBUTI INDIVIDUALI		207.061,00	207.061,00	112.933,60	35.919,51	148.853,11	-58.207,89
		Totale Categoria 01		1.287.582,18	1.287.582,18	1.121.147,51	100.036,50	1.221.184,01	-66.398,17
		2 03 Categoria 03-CONTRIBUTI E TRASFERIMENTI CORRENTI DALLA REGIONE PER FUNZIONI DELEGATE							
2032301	2301	DIRITTO ALLO STUDIO		20.594,44	20.594,44	8.497,00	4.311,00	12.808,00	-7.786,44
2032302	2302	SERVIZI SOCIALI		0,00	85.256,05	89.453,88	0,01	89.453,89	4.197,84
		Totale Categoria 03		20.594,44	105.850,49	97.950,88	4.311,01	102.261,89	-3.588,60
		Totale Titolo II		1.308.176,62	1.393.432,67	1.219.098,39	104.347,51	1.323.445,90	-69.986,77
		Titolo III							
		ENTRATE EXTRATRIBUTARIE							
		3 01 Categoria 01-PROVENTI DEI SERVIZI PUBBLICI							
3013001	3001	DIRITTI DI SEGRETERIA		82.349,47	82.349,47	11.482,69	589,94	12.072,63	-70.276,84
3013002	3002	DIRITTI DI ROGITO		18.944,34	18.944,34	260,00	0,00	260,00	-18.684,34
3013003	3003	DIRITTI SUGLI ATTI DELLO STATO CIVILE		565,83	565,83	0,00	131,56	131,56	-434,27
3013004	3004	DIRITTI SUL RILASCIO CARTE DI IDENTITA		9.648,11	9.648,11	0,00	2.492,25	2.492,25	-7.155,86



Codice	Numero	Denominazione	Somme acc. Eser. prec.	PREVISIONI		SOMME ACCERTATE			Differenza rispetto alle previsioni 9 - 6
				Iniziali	Definitive	Riscosse	Rimaste da riscuotere	Totali accertati 7 + 8	
1	2	3	4	5	6	7	8	9	10
3013006	3006	CONTRAVVENZIONI		39.063,40	39.063,40	10.876,00	28.190,00	39.066,00	2,60
3013007	3007	PROVENTI SERVIZI CIMITERIALI		16.549,37	16.549,37	530,00	10.000,00	10.530,00	-6.019,37
3013008	3008	PROVENTI MENSA SCOLASTICA		46.000,00	46.000,00	0,00	43.459,00	43.459,00	-2.541,00
3013009	3009	SERVIZIO IDRICO INTEGRATO		30.000,00	30.000,00	0,00	30.000,00	30.000,00	0,00
		Totale Categoria 01 3 02 Categoria 02-PROVENTI DEI BENI DELL'ENTE		243.120,52	243.120,52	23.148,69	114.862,75	138.011,44	-105.109,08
3023010	3010	TARIFFAZIONE RUOLI-EX ECA E AGGI PROVINCIA		0,00	0,00	0,00	0,00	0,00	0,00
3023202	3202	GESTIONE FONDI RUSTICI		4.582,28	4.582,28	0,00	0,00	0,00	-4.582,28
3023204	3204	CENSI CANONI E LIVELLI		0,00	0,00	0,00	0,00	0,00	0,00
3023205	3205	PROVENTI E RENDITE PATRIMONIALI DIVERSE		305.196,38	305.196,38	192.708,28	112.488,10	305.196,38	0,00
		Totale Categoria 02 3 03 Categoria 03-INTERESSI SU ANTICIPAZIONI E CREDITI		309.778,66	309.778,66	192.708,28	112.488,10	305.196,38	-4.582,28
3033301	3301	INTERESSI SU GIACENZE DI CASSA		3.100,00	3.100,00	4.565,08	0,00	4.565,08	1.465,08
		Totale Categoria 03 3 05 Categoria 05-PROVENTI DIVERSI		3.100,00	3.100,00	4.565,08	0,00	4.565,08	1.465,08



Codice	Numero	Denominazione	Somme acc. Eser. prec.	PREVISIONI		SOMME ACCERTATE			Differenza rispetto alle previsioni 9 - 6
				Iniziali	Definitive	Riscosse	Rimaste da riscuotere	Totali accertati 7 + 8	
1	2	3	4	5	6	7	8	9	10
4045576	5576	RESTAUROGOLETTA IL LEON DI CAPRERA		0,00	0,00	0,00	0,00	0,00	0,00
4045613	5613	ISOLA ECOLOGICA		0,00	0,00	0,00	0,00	0,00	0,00
4045633	5633	CONTRIBUTO PROVINCIA FRANA MONTE DI LUNA		0,00	10.000,00	0,00	10.000,00	10.000,00	0,00
		Totale Categoria 04		0,00	10.000,00	0,00	10.000,00	10.000,00	0,00
		4 05 Categoria 05-TRASFERIMENTI DI CAPITALE DA ALTRI SOGGETTI							
4054602	4602	ONERI DI URBANIZZAZIONE		500.000,00	500.000,00	70.082,13	429.917,87	500.000,00	0,00
4054611	4611	SALVAGUARDIA E VALORIZZAZIONE DEL PATRIMONIO IPOGEO DELPARCO		0,00	0,00	0,00	0,00	0,00	0,00
4054612	4612	COSTRUZIONE LOCULI CIMITERO LENTISCOSA COSTO A CARICO UTENTI LIRE 27.000.000		0,00	0,00	0,00	0,00	0,00	0,00
4054615	4615	CONTRIBUTO IN CONTO CAPITALE LAVORI PORTO ECAVAZIONE DALLA REGIONE CAMPANIA		0,00	0,00	0,00	0,00	0,00	0,00
4055546	5546	REALIZZAZIONE STRUTTURA PLIFUNZIONALE TURISTICA ALLA FRAZIONE MAQRINA ISAES 02/05 CAPITALI PROVATI ART.37 BID LRGGR 109/94		0,00	0,00	0,00	0,00	0,00	0,00
		Totale Categoria 05		500.000,00	500.000,00	70.082,13	429.917,87	500.000,00	0,00
		Totale Titolo IV		5.912.991,63	6.357.589,17	103.475,76	874.515,41	977.991,17	-5.379.598,00
		Titolo V							
		ENTRATE DERIVANTI DA ACCENSIONE DI PRESTITI							
		5 01 Categoria 01-ANTICIPAZIONI DI CASSA							
5015001	5001	ANTICIPAZIONE DI CASSA		8.000.000,00	8.000.000,00	387.588,42	0,00	387.588,42	-7.612.411,58



Codice	Numero	Denominazione	Somme acc. Eser. prec.	PREVISIONI		SOMME ACCERTATE			Differenza rispetto alle previsioni 9 - 6
				Iniziali	Definitive	Riscosse	Rimaste da riscuotere	Totali accertati 7 + 8	
1	2	3	4	5	6	7	8	9	10
5035618	5618	ACQUISTO CONTAINERS		0,00	0,00	0,00	0,00	0,00	0,00
5035619	5619	COSTRUZIONE COLLETTORE FOGNARIO DA LARGO SAN NICOLA ALL'IMPIANTO DI DEPURAZIONE DEL CAPOLUOGO		570.000,00	570.000,00	0,00	0,00	0,00	-570.000,00
5035620	5620	COSTRUZIONE COLLETTORE FOGNARIO DA PELITO A BUICO E IMPIANTO DI SOLLEVAMENTO		380.000,00	380.000,00	0,00	0,00	0,00	-380.000,00
5035621	5621	SOSTITUZIONE CONDOTTA SOTTOMARINA ALLA LOCALITA' PORTO		380.000,00	380.000,00	0,00	0,00	0,00	-380.000,00
5035622	5622	COSTRUZIONE IMPIANTO DI DEPURAZIONE ALLA FRAZIONE LENTISCOSA		420.000,00	420.000,00	0,00	0,00	0,00	-420.000,00
5035632	5632	INTERVENTO SOMMA URGENZA RIPRISTINO STRADA MONTE DI LUNA		0,00	147.000,00	0,00	147.000,00	147.000,00	0,00
5035634	5634	LAVORI VIA BOLIVAR CONDOTTA IDRICA		0,00	65.026,49	0,00	65.026,49	65.026,49	0,00
Totale Categoria 03				2.163.100,00	2.375.126,49	0,00	318.026,49	318.026,49	-2.057.100,00
Totale Titolo V				10.163.100,00	10.375.126,49	387.588,42	318.026,49	705.614,91	-9.669.511,58
Titolo VI									
ENTRATE PER SERVIZI PER CONTO DI TERZI									
	6 01	Categoria 01-RITENUTE PREVIDENZIALI E ASSISTENZIALI AL PERSONALE		144.607,93	144.607,93	106.459,48	0,00	106.459,48	-38.148,45
	6 02	Categoria 02-RITENUTE ERARIALI		871.848,97	871.848,97	317.384,89	0,00	317.384,89	-554.464,08




Codice	Numero	Denominazione	Somme acc. Eser. prec.	PREVISIONI		SOMME ACCERTATE			Differenza rispetto alle previsioni 9 - 6
				Iniziali	Definitive	Riscosse	Rimaste da riscuotere	Totali accertati 7 + 8	
1	2	3	4	5	6	7	8	9	10
		6 03 Categoria 03-ALTRE RITENUTE AL PERSONALE PER CONTO TERZI		93.995,15	93.995,15	90.771,61	0,00	90.771,61	-3.223,54
		6 04 Categoria 04-DEPOSITI CAUZIONALI		56.810,26	56.810,26	0,00	0,00	0,00	-56.810,26
		6 05 Categoria 05-RIMBORSO SPESE PER SERVIZI PER CONTO TERZI		1.617.682,45	1.617.682,45	1.484.264,30	132.837,49	1.617.101,79	-580,66
		6 06 Categoria 06-RIMBORSO DI ANTICIPAZIONI DI FONDI PER IL SERVIZIO ECONOMATO		82.633,10	82.633,10	0,00	20.000,00	20.000,00	-62.633,10
		6 07 Categoria 07-DEPOSITI PER SPESE CONTRATTUALI		1.032,91	1.032,91	0,00	0,00	0,00	-1.032,91
		Totale Titolo VI		2.868.610,77	2.868.610,77	1.998.880,28	152.837,49	2.151.717,77	-716.893,00



RIEPILOGO GENERALE DELLE ENTRATE

Codice	Numero	Denominazione	Somme acc. Eser. prec.	PREVISIONI		SOMME ACCERTATE			Differenza rispetto alle previsioni 9 - 6
				Iniziali	Definitive	Riscosse	Rimaste da riscuotere	Totali accertati 7 + 8	
1	2	3	4	5	6	7	8	9	10
		Riepilogo dei Titoli							
		Titolo I		3.952.500,94	3.444.632,15	1.519.013,31	1.675.236,95	3.194.250,26	-250.381,89
		ENTRATE TRIBUTARIE							
		Titolo II		1.308.176,62	1.393.432,67	1.219.098,39	104.347,51	1.323.445,90	-69.986,77
		ENTRATE DERIVANTI DA CONTRIBUTI E TRASFERIMENTI CORRENTI DELLO STATO, DELLA REGIONE E DI ALTRI ENTI PUBBLICI ANCHE IN							
		Titolo III		580.999,18	580.999,18	220.795,78	227.350,85	448.146,63	-132.852,55
		ENTRATE EXTRATRIBUTARIE							
		Titolo IV		5.912.991,63	6.357.589,17	103.475,76	874.515,41	977.991,17	-5.379.598,00
		ENTRATE DERIVANTI DA ALIENAZIONI, DA TRASFERIMENTI DI CAPITALE E DA RISCOSSIONI DI CREDITI							
		Titolo V		10.163.100,00	10.375.126,49	387.588,42	318.026,49	705.614,91	-9.669.511,58
		ENTRATE DERIVANTI DA ACCENSIONE DI PRESTITI							
		Titolo VI		2.868.610,77	2.868.610,77	1.998.880,28	152.837,49	2.151.717,77	-716.893,00
		ENTRATE PER SERVIZI PER CONTO DI TERZI							
		TOTALE DELLE ENTRATE		24.786.379,14	25.020.390,43	5.448.851,94	3.352.314,70	8.801.166,64	-16.219.223,79
		Avanzo di amministrazione		0,00	750.426,59				
		Fondo di cassa al 1° gennaio							
		TOTALE GENERALE		24.786.379,14	25.770.817,02	5.448.851,94	3.352.314,70	8.801.166,64	-16.969.650,38



COMUNE DI CAMEROTA

BILANCIO CONSUNTIVO 2009

GESTIONE DELLE ENTRATE

Procedura realizzata da
PUBLISYS S.p.A.
Via della Tecnica, 18 Potenza



GESTIONE DEI RESIDUI ATTIVI					GESTIONE DI CASSA			Totale dei residui attivi al termine esercizio 8 + 13
Residui all'inizio dell'esercizio	Riscossi	Rimasti da riscuotere	Totali 12 + 13	Variazioni 11 - 14	Previsioni	Riscossioni	Differenze rispetto alle previsioni 17 - 16	
11	12	13	14	15	16	17	18	19
0,00	0,00	0,00	0,00	0,00	0,00	0,00	0,00	0,00
10.329,14	660,34	9.668,80	10.329,14	0,00	0,00	660,34	660,34	9.668,80
1.307.795,42	277.170,70	0,00	277.170,70	1.030.624,72	0,00	940.229,57	940.229,57	221.015,07
1.032,75	1.032,75	0,00	1.032,75	0,00	0,00	4.436,12	4.436,12	4.596,63
14.707,05	14.682,78	0,00	14.682,78	24,27	0,00	111.461,94	111.461,94	8.709,97
368.477,32	265.345,18	18.137,60	283.482,78	84.994,54	0,00	270.108,17	270.108,17	178.374,61
220.000,00	0,00	0,00	0,00	220.000,00	0,00	0,00	0,00	0,00
66.560,21	0,00	66.560,21	66.560,21	-0,00	0,00	0,00	0,00	66.560,21
0,00	0,00	0,00	0,00	0,00	0,00	156.267,77	156.267,77	0,00
1.677.777,05	34.458,12	1.643.318,93	1.677.777,05	-0,00	0,00	34.458,12	34.458,12	1.643.318,93
3.666.678,94	593.349,87	1.737.685,54	2.331.035,41	1.335.643,53	0,00	1.517.622,03	1.517.622,03	2.132.244,22



GESTIONE DEI RESIDUI ATTIVI					GESTIONE DI CASSA			Totale dei residui attivi al termine esercizio 8 + 13
Residui all'inizio dell'esercizio	Riscossi	Rimasti da riscuotere	Totali 12 + 13	Variazioni 11 - 14	Previsioni	Riscossioni	Differenze rispetto alle previsioni 17 - 16	
11	12	13	14	15	16	17	18	19
25.369,14	13.167,85	12.201,29	25.369,14	0,00	0,00	32.258,84	32.258,84	25.898,51
2.070.446,51	830.638,68	1.239.807,83	2.070.446,51	0,00	0,00	1.406.288,84	1.406.288,84	2.506.788,88
336.401,16	12.079,89	324.321,27	336.401,16	0,00	0,00	12.079,89	12.079,89	324.321,27
75.600,33	48.620,59	26.979,74	75.600,33	0,00	0,00	48.620,59	48.620,59	26.979,74
2.507.817,14	904.507,01	1.603.310,13	2.507.817,14	0,00	0,00	1.499.248,16	1.499.248,16	2.883.988,40
271.280,00	0,00	0,00	0,00	271.280,00	0,00	0,00	0,00	0,00
271.280,00	0,00	0,00	0,00	271.280,00	0,00	0,00	0,00	0,00
6.445.776,08	1.497.856,88	3.340.995,67	4.838.852,55	1.606.923,53	0,00	3.016.870,19	3.016.870,19	5.016.232,62
137.618,69	74.144,39	63.474,30	137.618,69	0,00	0,00	663.621,12	663.621,12	127.591,29
0,00	0,00	0,00	0,00	0,00	0,00	77.051,21	77.051,21	0,00
0,00	0,00	0,00	0,00	0,00	0,00	180.084,85	180.084,85	0,00



GESTIONE DEI RESIDUI ATTIVI					GESTIONE DI CASSA			Totale dei residui attivi al termine esercizio 8 + 13
Residui all'inizio dell'esercizio	Riscossi	Rimasti da riscuotere	Totali 12 + 13	Variazioni 11 - 14	Previsioni	Riscossioni	Differenze rispetto alle previsioni 17 - 16	
11	12	13	14	15	16	17	18	19
0,00	0,00	0,00	0,00	0,00	0,00	158.066,56	158.066,56	0,00
4.665,61	0,00	4.665,61	4.665,61	0,00	0,00	3.534,56	3.534,56	4.665,61
12.624,92	0,00	12.624,92	12.624,92	0,00	0,00	112.933,60	112.933,60	48.544,43
154.909,22	74.144,39	80.764,83	154.909,22	0,00	0,00	1.195.291,90	1.195.291,90	180.801,33
74.205,19	0,00	74.205,19	74.205,19	0,00	0,00	8.497,00	8.497,00	78.516,19
0,00	0,00	0,00	0,00	0,00	0,00	89.453,88	89.453,88	0,01
74.205,19	0,00	74.205,19	74.205,19	0,00	0,00	97.950,88	97.950,88	78.516,20
229.114,41	74.144,39	154.970,02	229.114,41	0,00	0,00	1.293.242,78	1.293.242,78	259.317,53
41.882,82	16.232,47	25.650,35	41.882,82	0,00	0,00	27.715,16	27.715,16	26.240,29
0,00	0,00	0,00	0,00	0,00	0,00	260,00	260,00	0,00
1.495,80	1.354,64	141,16	1.495,80	0,00	0,00	1.354,64	1.354,64	272,72
52.797,96	47.488,32	5.309,64	52.797,96	0,00	0,00	47.488,32	47.488,32	7.801,89



GESTIONE DEI RESIDUI ATTIVI					GESTIONE DI CASSA			Totale dei residui attivi al termine esercizio 8 + 13
Residui all'inizio dell'esercizio	Riscossi	Rimasti da riscuotere	Totali 12 + 13	Variazioni 11 - 14	Previsioni	Riscossioni	Differenze rispetto alle previsioni 17 - 16	
11	12	13	14	15	16	17	18	19
92.818,89	64.966,25	27.852,64	92.818,89	0,00	0,00	75.842,25	75.842,25	56.042,64
3.451,00	0,00	3.451,00	3.451,00	0,00	0,00	530,00	530,00	13.451,00
259.513,25	215.059,25	44.454,00	259.513,25	0,00	0,00	215.059,25	215.059,25	87.913,00
119.984,91	0,00	0,00	0,00	119.984,91	0,00	0,00	0,00	30.000,00
571.944,63	345.100,93	106.858,79	451.959,72	119.984,91	0,00	368.249,62	368.249,62	221.721,54
408.206,00	0,00	408.206,00	408.206,00	0,00	0,00	0,00	0,00	408.206,00
1.622,04	760,00	862,04	1.622,04	0,00	0,00	760,00	760,00	862,04
100.709,10	0,00	100.709,10	100.709,10	0,00	0,00	0,00	0,00	100.709,10
340.013,43	124.559,13	215.669,13	340.228,26	-214,83	0,00	317.267,41	317.267,41	328.157,23
850.550,57	125.319,13	725.446,27	850.765,40	-214,83	0,00	318.027,41	318.027,41	837.934,37
0,00	0,00	0,00	0,00	0,00	0,00	4.565,08	4.565,08	0,00
0,00	0,00	0,00	0,00	0,00	0,00	4.565,08	4.565,08	0,00

GESTIONE DELLE ENTRATE



GESTIONE DEI RESIDUI ATTIVI					GESTIONE DI CASSA			Totale dei residui attivi al termine esercizio 8 + 13
Residui all'inizio dell'esercizio	Riscossi	Rimasti da riscuotere	Totali 12 + 13	Variazioni 11 - 14	Previsioni	Riscossioni	Differenze rispetto alle previsioni 17 - 16	
11	12	13	14	15	16	17	18	19
3.316,59	2.102,93	1.213,66	3.316,59	0,00	0,00	2.476,66	2.476,66	1.213,66
3.316,59	2.102,93	1.213,66	3.316,59	0,00	0,00	2.476,66	2.476,66	1.213,66
1.425.811,79	472.522,99	833.518,72	1.306.041,71	119.770,08	0,00	693.318,77	693.318,77	1.060.869,57
0,00	0,00	0,00	0,00	0,00	0,00	0,00	0,00	109.597,54
0,00	0,00	0,00	0,00	0,00	0,00	620,00	620,00	0,00
504,22	0,00	504,22	504,22	0,00	0,00	0,00	0,00	504,22
504,22	0,00	504,22	504,22	0,00	0,00	620,00	620,00	110.101,76
1.631,95	0,00	1.631,95	1.631,95	0,00	0,00	32.773,63	32.773,63	1.631,95
64.246,77	0,00	64.246,77	64.246,77	0,00	0,00	0,00	0,00	64.246,77
65.878,72	0,00	65.878,72	65.878,72	0,00	0,00	32.773,63	32.773,63	65.878,72
20.279,77	0,00	20.279,77	20.279,77	0,00	0,00	0,00	0,00	20.279,77



GESTIONE DEI RESIDUI ATTIVI					GESTIONE DI CASSA			Totale dei residui attivi al termine esercizio 8 + 13
Residui all'inizio dell'esercizio	Riscossi	Rimasti da riscuotere	Totali 12 + 13	Variazioni 11 - 14	Previsioni	Riscossioni	Differenze rispetto alle previsioni 17 - 16	
11	12	13	14	15	16	17	18	19
3.615,20	0,00	3.615,20	3.615,20	0,00	0,00	0,00	0,00	3.615,20
0,00	0,00	0,00	0,00	0,00	0,00	0,00	0,00	0,00
1.751.361,61	354.286,27	1.397.075,34	1.751.361,61	0,00	0,00	354.286,27	354.286,27	1.397.075,34
1.312.397,43	420.628,50	891.768,93	1.312.397,43	0,00	0,00	420.628,50	420.628,50	891.768,93
49.826,04	18.879,45	30.946,59	49.826,04	0,00	0,00	18.879,45	18.879,45	30.946,59
0,00	0,00	0,00	0,00	0,00	0,00	0,00	0,00	325.000,00
0,00	0,00	0,00	0,00	0,00	0,00	0,00	0,00	0,00
0,00	0,00	0,00	0,00	0,00	0,00	0,00	0,00	0,00
0,00	0,00	0,00	0,00	0,00	0,00	0,00	0,00	0,00
0,00	0,00	0,00	0,00	0,00	0,00	0,00	0,00	0,00
39.044,70	38.938,01	106,69	39.044,70	0,00	0,00	38.938,01	38.938,01	106,69
3.176.524,75	832.732,23	2.343.792,52	3.176.524,75	0,00	0,00	832.732,23	832.732,23	2.668.792,52
569.959,99	0,00	569.959,99	569.959,99	0,00	0,00	0,00	0,00	569.959,99



GESTIONE DEI RESIDUI ATTIVI					GESTIONE DI CASSA			Totale dei residui attivi al termine esercizio 8 + 13
Residui all'inizio dell'esercizio	Riscossi	Rimasti da riscuotere	Totali 12 + 13	Variazioni 11 - 14	Previsioni	Riscossioni	Differenze rispetto alle previsioni 17 - 16	
11	12	13	14	15	16	17	18	19
105.000,00	0,00	105.000,00	105.000,00	0,00	0,00	0,00	0,00	105.000,00
196.940,11	85.445,42	111.494,69	196.940,11	0,00	0,00	85.445,42	85.445,42	111.494,69
0,00	0,00	0,00	0,00	0,00	0,00	0,00	0,00	10.000,00
871.900,10	85.445,42	786.454,68	871.900,10	0,00	0,00	85.445,42	85.445,42	796.454,68
160.127,66	160.127,66	0,00	160.127,66	0,00	0,00	230.209,79	230.209,79	429.917,87
4.851,80	0,00	4.851,80	4.851,80	0,00	0,00	0,00	0,00	4.851,80
7.198,62	2.830,00	4.368,62	7.198,62	0,00	0,00	2.830,00	2.830,00	4.368,62
110.651,03	0,00	110.651,03	110.651,03	0,00	0,00	0,00	0,00	110.651,03
1.463.303,85	1.397.225,71	66.078,14	1.463.303,85	0,00	0,00	1.397.225,71	1.397.225,71	66.078,14
1.746.132,96	1.560.183,37	185.949,59	1.746.132,96	0,00	0,00	1.630.265,50	1.630.265,50	615.867,46
5.860.940,75	2.478.361,02	3.382.579,73	5.860.940,75	0,00	0,00	2.581.836,78	2.581.836,78	4.257.095,14
0,00	0,00	0,00	0,00	0,00	0,00	387.588,42	387.588,42	0,00



GESTIONE DEI RESIDUI ATTIVI					GESTIONE DI CASSA			Totale dei residui attivi al termine esercizio 8 + 13
Residui all'inizio dell'esercizio	Riscossi	Rimasti da riscuotere	Totali 12 + 13	Variazioni 11 - 14	Previsioni	Riscossioni	Differenze rispetto alle previsioni 17 - 16	
11	12	13	14	15	16	17	18	19
0,00	0,00	0,00	0,00	0,00	0,00	387.588,42	387.588,42	0,00
45.298,00	0,00	45.298,00	45.298,00	0,00	0,00	0,00	0,00	45.298,00
504,20	0,00	504,20	504,20	0,00	0,00	0,00	0,00	504,20
310.368,74	7.035,74	303.333,00	310.368,74	0,00	0,00	7.035,74	7.035,74	303.333,00
2.255,84	0,00	2.255,84	2.255,84	0,00	0,00	0,00	0,00	2.255,84
1.289,62	0,00	1.289,62	1.289,62	0,00	0,00	0,00	0,00	1.289,62
2.196,54	0,00	2.196,54	2.196,54	0,00	0,00	0,00	0,00	2.196,54
18.500,81	0,00	18.500,81	18.500,81	0,00	0,00	0,00	0,00	18.500,81
10.821,32	0,00	10.821,32	10.821,32	0,00	0,00	0,00	0,00	10.821,32
0,49	0,00	0,49	0,49	0,00	0,00	0,00	0,00	0,49
8.286,85	0,00	8.286,85	8.286,85	0,00	0,00	0,00	0,00	8.286,85
1.239,75	0,00	1.239,75	1.239,75	0,00	0,00	0,00	0,00	1.239,75
968,28	0,00	968,28	968,28	0,00	0,00	0,00	0,00	968,28



GESTIONE DEI RESIDUI ATTIVI					GESTIONE DI CASSA			Totale dei residui attivi al termine esercizio 8 + 13
Residui all'inizio dell'esercizio	Riscossi	Rimasti da riscuotere	Totali 12 + 13	Variazioni 11 - 14	Previsioni	Riscossioni	Differenze rispetto alle previsioni 17 - 16	
11	12	13	14	15	16	17	18	19
2.336,61	0,00	2.336,61	2.336,61	0,00	0,00	0,00	0,00	2.336,61
1.072,29	0,00	1.072,29	1.072,29	0,00	0,00	0,00	0,00	1.072,29
9.527,31	0,00	9.527,31	9.527,31	0,00	0,00	0,00	0,00	9.527,31
185,57	0,00	185,57	185,57	0,00	0,00	0,00	0,00	185,57
1.005,59	0,00	1.005,59	1.005,59	0,00	0,00	0,00	0,00	1.005,59
338,57	0,00	338,57	338,57	0,00	0,00	0,00	0,00	338,57
1.811,74	0,00	1.811,74	1.811,74	0,00	0,00	0,00	0,00	1.811,74
395,09	0,00	395,09	395,09	0,00	0,00	0,00	0,00	395,09
0,00	0,00	0,00	0,00	0,00	0,00	0,00	0,00	0,00
537,79	0,00	537,79	537,79	0,00	0,00	0,00	0,00	537,79
11.995,41	0,00	11.995,41	11.995,41	0,00	0,00	0,00	0,00	11.995,41
1.399,76	0,00	1.399,76	1.399,76	0,00	0,00	0,00	0,00	1.399,76
4.555,76	0,00	4.555,76	4.555,76	0,00	0,00	0,00	0,00	4.555,76



GESTIONE DEI RESIDUI ATTIVI					GESTIONE DI CASSA			Totale dei residui attivi al termine esercizio 8 + 13
Residui all'inizio dell'esercizio	Riscossi	Rimasti da riscuotere	Totali 12 + 13	Variazioni 11 - 14	Previsioni	Riscossioni	Differenze rispetto alle previsioni 17 - 16	
11	12	13	14	15	16	17	18	19
1.024,85	0,00	1.024,85	1.024,85	0,00	0,00	0,00	0,00	1.024,85
2.380,57	0,00	2.380,57	2.380,57	0,00	0,00	0,00	0,00	2.380,57
14.594,86	0,00	14.594,86	14.594,86	0,00	0,00	0,00	0,00	14.594,86
727,21	0,00	727,21	727,21	0,00	0,00	0,00	0,00	727,21
297,59	0,00	297,59	297,59	0,00	0,00	0,00	0,00	297,59
225.739,44	0,00	225.739,44	225.739,44	0,00	0,00	0,00	0,00	225.739,44
30.842,99	0,00	30.842,99	30.842,99	0,00	0,00	0,00	0,00	30.842,99
10.730,49	0,00	10.730,49	10.730,49	0,00	0,00	0,00	0,00	10.730,49
1.459,30	0,00	1.459,30	1.459,30	0,00	0,00	0,00	0,00	1.459,30
221,55	0,00	221,55	221,55	0,00	0,00	0,00	0,00	221,55
103.291,38	0,00	103.291,38	103.291,38	0,00	0,00	0,00	0,00	103.291,38
2.203,84	0,00	2.203,84	2.203,84	0,00	0,00	0,00	0,00	2.203,84
7.035,11	5.245,00	1.790,11	7.035,11	0,00	0,00	5.245,00	5.245,00	1.790,11



GESTIONE DEI RESIDUI ATTIVI					GESTIONE DI CASSA			Totale dei residui attivi al termine esercizio 8 + 13
Residui all'inizio dell'esercizio	Riscossi	Rimasti da riscuotere	Totali 12 + 13	Variazioni 11 - 14	Previsioni	Riscossioni	Differenze rispetto alle previsioni 17 - 16	
11	12	13	14	15	16	17	18	19
81.049,40	0,00	81.049,40	81.049,40	0,00	0,00	0,00	0,00	81.049,40
131.971,35	0,00	131.971,35	131.971,35	0,00	0,00	0,00	0,00	131.971,35
153.687,00	0,00	153.687,00	153.687,00	0,00	0,00	0,00	0,00	153.687,00
7.485,03	0,00	7.485,03	7.485,03	0,00	0,00	0,00	0,00	7.485,03
93.079,59	0,00	93.079,59	93.079,59	0,00	0,00	0,00	0,00	93.079,59
4.204,65	0,00	4.204,65	4.204,65	0,00	0,00	0,00	0,00	4.204,65
90.000,00	0,00	90.000,00	90.000,00	0,00	0,00	0,00	0,00	90.000,00
254.995,48	0,00	254.995,48	254.995,48	0,00	0,00	0,00	0,00	254.995,48
7.151,86	0,00	7.151,86	7.151,86	0,00	0,00	0,00	0,00	7.151,86
7.197,33	0,00	7.197,33	7.197,33	0,00	0,00	0,00	0,00	7.197,33
553,29	0,00	553,29	553,29	0,00	0,00	0,00	0,00	553,29
4.717,80	0,00	4.717,80	4.717,80	0,00	0,00	0,00	0,00	4.717,80
18.457,01	0,00	18.457,01	18.457,01	0,00	0,00	0,00	0,00	18.457,01



GESTIONE DEI RESIDUI ATTIVI					GESTIONE DI CASSA			Totale dei residui attivi al termine esercizio 8 + 13
Residui all'inizio dell'esercizio	Riscossi	Rimasti da riscuotere	Totali 12 + 13	Variazioni 11 - 14	Previsioni	Riscossioni	Differenze rispetto alle previsioni 17 - 16	
11	12	13	14	15	16	17	18	19
11.472,14	0,00	11.472,14	11.472,14	0,00	0,00	0,00	0,00	11.472,14
28,14	0,00	28,14	28,14	0,00	0,00	0,00	0,00	28,14
2.246,98	0,00	2.246,98	2.246,98	0,00	0,00	0,00	0,00	2.246,98
85,67	0,00	85,67	85,67	0,00	0,00	0,00	0,00	85,67
817,08	0,00	817,08	817,08	0,00	0,00	0,00	0,00	817,08
2.226,75	0,00	2.226,75	2.226,75	0,00	0,00	0,00	0,00	2.226,75
26.335,37	0,00	26.335,37	26.335,37	0,00	0,00	0,00	0,00	26.335,37
12.167,24	2.548,88	9.618,36	12.167,24	0,00	0,00	2.548,88	2.548,88	9.618,36
3.082,41	0,00	3.082,41	3.082,41	0,00	0,00	0,00	0,00	3.082,41
246.951,77	0,00	246.951,77	246.951,77	0,00	0,00	0,00	0,00	352.951,77
9.256,44	0,00	9.256,44	9.256,44	0,00	0,00	0,00	0,00	9.256,44
62.373,20	0,00	62.373,20	62.373,20	0,00	0,00	0,00	0,00	62.373,20
44.227,22	44.227,22	0,00	44.227,22	0,00	0,00	44.227,22	44.227,22	0,00



GESTIONE DEI RESIDUI ATTIVI					GESTIONE DI CASSA			Totale dei residui attivi al termine esercizio 8 + 13
Residui all'inizio dell'esercizio	Riscossi	Rimasti da riscuotere	Totali 12 + 13	Variazioni 11 - 14	Previsioni	Riscossioni	Differenze rispetto alle previsioni 17 - 16	
11	12	13	14	15	16	17	18	19
150.000,00	150.000,00	0,00	150.000,00	0,00	0,00	150.000,00	150.000,00	0,00
0,00	0,00	0,00	0,00	0,00	0,00	0,00	0,00	0,00
0,00	0,00	0,00	0,00	0,00	0,00	0,00	0,00	0,00
0,00	0,00	0,00	0,00	0,00	0,00	0,00	0,00	0,00
0,00	0,00	0,00	0,00	0,00	0,00	0,00	0,00	0,00
0,00	0,00	0,00	0,00	0,00	0,00	0,00	0,00	147.000,00
0,00	0,00	0,00	0,00	0,00	0,00	0,00	0,00	65.026,49
2.263.261,31	209.056,84	2.054.204,47	2.263.261,31	0,00	0,00	209.056,84	209.056,84	2.372.230,96
2.263.261,31	209.056,84	2.054.204,47	2.263.261,31	0,00	0,00	596.645,26	596.645,26	2.372.230,96
0,01	0,00	0,01	0,01	0,00	0,00	106.459,48	106.459,48	0,01
0,00	0,00	0,00	0,00	0,00	0,00	317.384,89	317.384,89	0,00




GESTIONE DEI RESIDUI ATTIVI					GESTIONE DI CASSA			Totale dei residui attivi al termine esercizio 8 + 13
Residui all'inizio dell'esercizio	Riscossi	Rimasti da riscuotere	Totali 12 + 13	Variazioni 11 - 14	Previsioni	Riscossioni	Differenze rispetto alle previsioni 17 - 16	
11	12	13	14	15	16	17	18	19
0,00	0,00	0,00	0,00	0,00	0,00	90.771,61	90.771,61	0,00
0,00	0,00	0,00	0,00	0,00	0,00	0,00	0,00	0,00
198.063,15	5.557,19	192.505,96	198.063,15	0,00	0,00	1.489.821,49	1.489.821,49	325.343,45
335.160,70	220.989,64	114.171,06	335.160,70	0,00	0,00	220.989,64	220.989,64	134.171,06
0,00	0,00	0,00	0,00	0,00	0,00	0,00	0,00	0,00
533.223,86	226.546,83	306.677,03	533.223,86	0,00	0,00	2.225.427,11	2.225.427,11	459.514,52



RIEPILOGO GENERALE DELLE ENTRATE

GESTIONE DEI RESIDUI ATTIVI					GESTIONE DI CASSA			Totale dei residui attivi al termine esercizio 8 + 13
Residui all'inizio dell'esercizio	Riscossi	Rimasti da riscuotere	Totali 12 + 13	Variazioni 11 - 14	Previsioni	Riscossioni	Differenza rispetto alle previsioni 17 - 16	
11	12	13	14	15	16	17	18	19
6.445.776,08	1.497.856,88	3.340.995,67	4.838.852,55	1.606.923,53	0,00	3.016.870,19	3.016.870,19	5.016.232,62
229.114,41	74.144,39	154.970,02	229.114,41	0,00	0,00	1.293.242,78	1.293.242,78	259.317,53
1.425.811,79	472.522,99	833.518,72	1.306.041,71	119.770,08	0,00	693.318,77	693.318,77	1.060.869,57
5.860.940,75	2.478.361,02	3.382.579,73	5.860.940,75	0,00	0,00	2.581.836,78	2.581.836,78	4.257.095,14
2.263.261,31	209.056,84	2.054.204,47	2.263.261,31	0,00	0,00	596.645,26	596.645,26	2.372.230,96
533.223,86	226.546,83	306.677,03	533.223,86	0,00	0,00	2.225.427,11	2.225.427,11	459.514,52
16.758.128,20	4.958.488,95	10.072.945,64	15.031.434,59	1.726.693,61	0,00	10.407.340,89	10.407.340,89	13.425.260,34
0,00	0,00	0,00	0,00	0,00	0,00	0,00	0,00	0,00
	412.015,19		412.015,19		0,00			
16.758.128,20	4.958.488,95	10.072.945,64	15.031.434,59	1.726.693,61	0,00	10.407.340,89	10.407.340,89	13.425.260,34



COMUNE DI CAMEROTA

BILANCIO CONSUNTIVO 2009

GESTIONE DELLE SPESE

Procedura realizzata da
PUBLISYS S.p.A.
Via della Tecnica, 18 Potenza



Codice	Numero	Denominazione	Spese imp. Eser. prec.	PREVISIONI		SOMME IMPEGNATE			Differenza rispetto alle previsioni 9 - 6
				Iniziali	Definitive	Pagate	Rimaste da pagare	Totali impegnati 7 + 8	
1	2	3	4	5	6	7	8	9	10
		DISAVANZO DI AMMINISTRAZIONE							
		Totale		0,00	0,00	0,00	0,00	0,00	0,00
		Titolo I							
		SPESE CORRENTI							
		1 01 Funzione 01-FUNZIONI GENERALI DI AMMINISTRAZIONE, DI GESTIONE E DI CONTROLLO							
10101	01	ORGANI ISTITUZIONALI, PARTECIPAZIONI E DECENTRAMENTO		117.187,85	190.187,85	52.692,67	136.307,10	188.999,77	-1.188,08
10102	02	SEGRETERIA GENERALE, PERSONALE E ORGANIZZAZIONE		920.540,41	887.540,41	767.646,66	88.757,73	856.404,39	-31.136,02
10103	03	GESTIONE ECONOMICA, FINANZIARIA, PROGRAMMAZIONE, PROVVEDITORATO E CONTROLLO DI GESTIONE		168.840,00	148.840,00	117.327,75	6.790,28	124.118,03	-24.721,97
10104	04	GESTIONE DELLE ENTRATE TRIBUTARIE E SERVIZI FISCALI		92.732,12	95.732,12	42.053,42	4.856,75	46.910,17	-48.821,95
10105	05	GESTIONE DEI BENI DEMANIALI E PATRIMONIALI		56.201,20	56.201,20	51.201,20	2.500,00	53.701,20	-2.500,00
10106	06	UFFICIO TECNICO		368.648,58	345.648,58	311.156,89	10.795,89	321.952,78	-23.695,80
10107	07	ANAGRAFE, STATO CIVILE, ELETTORALE, LEVA E SERVIZIO SCOLASTICO		206.800,00	206.800,00	180.039,40	14.306,48	194.345,88	-12.454,12
10108	08	ALTRI SERVIZI GENERALI		370.907,09	370.907,09	42.000,77	53.452,58	95.453,35	-275.453,74
		Totale Funzione 01		2.301.857,25	2.301.857,25	1.564.118,76	317.766,81	1.881.885,57	-419.971,68
		1 03 Funzione 03-FUNZIONI DI POLIZIA LOCALE							



Codice	Numero	Denominazione	Spese imp. Eser. prec.	PREVISIONI		SOMME IMPEGNATE			Differenza rispetto alle previsioni 9 - 6
				Iniziali	Definitive	Pagate	Rimaste da pagare	Totali impegnati 7 + 8	
1	2	3	4	5	6	7	8	9	10
10301	01	POLIZIA MUNICIPALE		373.746,07	373.746,07	354.373,03	3.356,95	357.729,98	-16.016,09
		Totale Funzione 03		373.746,07	373.746,07	354.373,03	3.356,95	357.729,98	-16.016,09
		1 04 Funzione 04-FUNZIONI DI ISTRUZIONE PUBBLICA							
10401	01	SCUOLA MATERNA		20.535,00	20.535,00	1.500,00	6.049,66	7.549,66	-12.985,34
10402	02	ISTRUZIONE ELEMENTARE		14.480,00	14.480,00	11.600,00	2.000,00	13.600,00	-880,00
10403	03	ISTRUZIONE MEDIA		20.916,50	20.916,50	1.000,00	16.208,45	17.208,45	-3.708,05
10405	05	ASSISTENZA SCOLASTICA, TRASPORTO, REFEZIONE E ALTRI SERVIZI		221.000,00	221.000,00	500,00	220.250,00	220.750,00	-250,00
		Totale Funzione 04		276.931,50	276.931,50	14.600,00	244.508,11	259.108,11	-17.823,39
		1 05 Funzione 05-FUNZIONI RELATIVE ALLA CULTURA ED ALTRI BENI CULTURALI							
10501	01	BIBLIOTECHE, MUSEI E PINACOTECHE		3.098,74	3.098,74	0,00	0,00	0,00	-3.098,74
		Totale Funzione 05		3.098,74	3.098,74	0,00	0,00	0,00	-3.098,74
		1 06 Funzione 06-FUNZIONI NEL SETTORE SPORTIVO E RICREATIVO							
10602	02	STADIO COMUNALE, PALAZZO DELLO SPORT ED ALTRI IMPIANTI		4.131,65	4.131,65	0,00	0,00	0,00	-4.131,65
		Totale Funzione 06		4.131,65	4.131,65	0,00	0,00	0,00	-4.131,65
		1 07 Funzione 07-FUNZIONI NEL CAMPO TURISTICO							
10701	01	SERVIZI TURISTICI		8.582,28	8.582,28	2.000,00	2.000,00	4.000,00	-4.582,28



Codice	Numero	Denominazione	Spese imp. Eser. prec.	PREVISIONI		SOMME IMPEGNATE			Differenza rispetto alle previsioni 9 - 6
				Iniziali	Definitive	Pagate	Rimaste da pagare	Totali impegnati 7 + 8	
1	2	3	4	5	6	7	8	9	10
10702	02	MANIFESTAZIONI TURISTICHE		45.164,57	45.164,57	15.000,00	16.000,00	31.000,00	-14.164,57
		Totale Funzione 07		53.746,85	53.746,85	17.000,00	18.000,00	35.000,00	-18.746,85
		1 08 Funzione 08-FUNZIONI NEL CAMPO DELLA VIABILITÀ E DEI TRASPORTI							
10801	01	VIABILITÀ, CIRCOLAZIONE STRADALE E SERVIZI CONNESSI		14.470,96	14.470,96	0,00	0,00	0,00	-14.470,96
10802	02	ILLUMINAZIONE PUBBLICA E SERVIZI CONNESSI		130.329,14	130.329,14	9.062,16	121.266,59	130.328,75	-0,39
		Totale Funzione 08		144.800,10	144.800,10	9.062,16	121.266,59	130.328,75	-14.471,35
		1 09 Funzione 09-FUNZIONI RIGUARDANTI LA GESTIONE DEL TERRITORIO E DELL'AMBIENTE							
10901	01	URBANISTICA E GESTIONE DEL TERRITORIO		2.164,57	2.164,57	0,00	1.000,00	1.000,00	-1.164,57
10903	03	SERVIZI DI PROTEZIONE CIVILE		6.845,60	6.845,60	0,00	4.500,00	4.500,00	-2.345,60
10904	04	SERVIZIO IDRICO INTEGRATO		8.284,57	8.284,57	0,00	0,00	0,00	-8.284,57
10905	05	SERVIZIO SMALTIMENTO RIFIUTI		2.350.500,00	1.842.631,21	228.777,33	1.587.420,61	1.816.197,94	-26.433,27
10906	06	PARCHI E SERVIZI PER LA TUTELA AMBIENTALE DEL VERDE, ALTRI SERVIZI RELATIVI AL TERRITORIO ED ALL'AMBIENTE		4.682,28	4.682,28	0,00	2.000,00	2.000,00	-2.682,28
		Totale Funzione 09		2.372.477,02	1.864.608,23	228.777,33	1.594.920,61	1.823.697,94	-40.910,29
		1 10 Funzione 10-FUNZIONI NEL SETTORE SOCIALE							
11002	02	SERVIZI DI PREVENZIONE E RIABILITAZIONE		1.869,17	1.869,17	0,00	0,00	0,00	-1.869,17



Codice	Numero	Denominazione	Spese imp. Eser. prec.	PREVISIONI		SOMME IMPEGNATE			Differenza rispetto alle previsioni 9 - 6
				Iniziali	Definitive	Pagate	Rimaste da pagare	Totali impegnati 7 + 8	
1	2	3	4	5	6	7	8	9	10
11004	04	ASSISTENZA BENEFICA PUBBLICA E SERVIZI DIVERSI ALLA PERSONA		225.967,32	311.223,37	37.287,02	185.014,01	222.301,03	-88.922,34
11005	05	SERVIZIO NECROSCOPICO E CIMITERIALE		33.020,00	33.020,00	24.932,47	6.700,03	31.632,50	-1.387,50
		Totale Funzione 10		260.856,49	346.112,54	62.219,49	191.714,04	253.933,53	-92.179,01
		1 11 Funzione 11-FUNZIONI NEL CAMPO DELLO SVILUPPO ECONOMICO							
11105	05	SERVIZI RELATIVI AL COMMERCIO		1.656,58	1.656,58	0,00	1.000,00	1.000,00	-656,58
		Totale Funzione 11		1.656,58	1.656,58	0,00	1.000,00	1.000,00	-656,58
		Totale Titolo I		5.793.302,25	5.370.689,51	2.250.150,77	2.492.533,11	4.742.683,88	-628.005,63
		Titolo II							
		SPESE IN CONTO CAPITALE							
		2 01 Funzione 01-FUNZIONI GENERALI DI AMMINISTRAZIONE, DI GESTIONE E DI CONTROLLO							
20101	01	ORGANI ISTITUZIONALI, PARTECIPAZIONI E DECENTRAMENTO		0,00	120.000,00	0,00	120.000,00	120.000,00	0,00
20102	02	SEGRETERIA GENERALE, PERSONALE E ORGANIZZAZIONE		0,00	0,00	0,00	0,00	0,00	0,00
20105	05	GESTIONE DEI BENI DEMANIALI E PATRIMONIALI		0,00	0,00	0,00	0,00	0,00	0,00
20106	06	UFFICIO TECNICO		0,00	0,00	0,00	0,00	0,00	0,00
20108	08	ALTRI SERVIZI GENERALI		357.773,63	487.200,22	58.055,00	229.145,22	287.200,22	-200.000,00
		Totale Funzione 01		357.773,63	607.200,22	58.055,00	349.145,22	407.200,22	-200.000,00



Codice	Numero	Denominazione	Spese imp. Eser. prec.	PREVISIONI		SOMME IMPEGNATE			Differenza rispetto alle previsioni 9 - 6
				Iniziali	Definitive	Pagate	Rimaste da pagare	Totali impegnati 7 + 8	
1	2	3	4	5	6	7	8	9	10
		2 04 Funzione 04-FUNZIONI DI ISTRUZIONE PUBBLICA							
20402	02	ISTRUZIONE ELEMENTARE		106.000,00	251.000,00	0,00	251.000,00	251.000,00	0,00
20403	03	ISTRUZIONE MEDIA		0,00	356.000,00	0,00	356.000,00	356.000,00	0,00
		Totale Funzione 04		106.000,00	607.000,00	0,00	607.000,00	607.000,00	0,00
		2 05 Funzione 05-FUNZIONI RELATIVE ALLA CULTURA ED ALTRI BENI CULTURALI							
20501	01	BIBLIOTECHE, MUSEI E PINACOTECHE		0,00	0,00	0,00	0,00	0,00	0,00
20502	02	TEATRI, ATTIVITÀ CULTURALI E SERVIZI DIVERSI NEL SETTORE CULTURALE		0,00	0,00	0,00	0,00	0,00	0,00
		Totale Funzione 05		0,00	0,00	0,00	0,00	0,00	0,00
		2 06 Funzione 06-FUNZIONI NEL SETTORE SPORTIVO E RICREATIVO							
20602	02	STADIO COMUNALE, PALAZZO DELLO SPORT ED ALTRI IMPIANTI		190.000,00	190.000,00	0,00	0,00	0,00	-190.000,00
		Totale Funzione 06		190.000,00	190.000,00	0,00	0,00	0,00	-190.000,00
		2 07 Funzione 07-FUNZIONI NEL CAMPO TURISTICO							
20701	01	SERVIZI TURISTICI		0,00	0,00	0,00	0,00	0,00	0,00
		Totale Funzione 07		0,00	0,00	0,00	0,00	0,00	0,00
		2 08 Funzione 08-FUNZIONI NEL CAMPO DELLA VIABILITÀ E DEI TRASPORTI							
20801	01	VIABILITÀ, CIRCOLAZIONE STRADALE E SERVIZI CONNESSI		4.756.218,00	4.913.218,00	0,00	157.000,00	157.000,00	-4.756.218,00



Codice	Numero	Denominazione	Spese imp. Eser. prec.	PREVISIONI		SOMME IMPEGNATE			Differenza rispetto alle previsioni 9 - 6
				Iniziali	Definitive	Pagate	Rimaste da pagare	Totali impegnati 7 + 8	
1	2	3	4	5	6	7	8	9	10
		Totale Titolo II		7.701.091,63	9.108.142,25	58.055,00	1.612.769,25	1.670.824,25	-7.437.318,00
		Titolo III SPESE PER RIMBORSO DI PRESTITI							
		3 01 Funzione 01-FUNZIONI GENERALI DI AMMINISTRAZIONE, DI GESTIONE E DI CONTROLLO							
30103	03	FUNZIONI RELATIVE AI SERVIZI PRODUTTIVI		8.423.374,49	8.423.374,49	810.962,91	0,00	810.962,91	-7.612.411,58
		Totale Funzione 01		8.423.374,49	8.423.374,49	810.962,91	0,00	810.962,91	-7.612.411,58
		Totale Titolo III		8.423.374,49	8.423.374,49	810.962,91	0,00	810.962,91	-7.612.411,58
		Titolo IV SPESE PER SERVIZI PER CONTO TERZI DI TERZI							
		4 00 Funzione 00-null							
40000	00			2.868.610,77	2.868.610,77	1.599.312,95	552.404,82	2.151.717,77	-716.893,00
		Totale Funzione 00		2.868.610,77	2.868.610,77	1.599.312,95	552.404,82	2.151.717,77	-716.893,00
		Totale Titolo IV		2.868.610,77	2.868.610,77	1.599.312,95	552.404,82	2.151.717,77	-716.893,00




RIEPILOGO GENERALE DELLE SPESE

Codice	Numero	Denominazione	Spese imp. Eser. prec.	PREVISIONI		SOMME IMPEGNATE			Differenza rispetto alle previsioni 9 - 6
				Iniziali	Definitive	Pagate	Rimaste da pagare	Totali impegnati 7 + 8	
1	2	3	4	5	6	7	8	9	10
		Riepilogo dei Titoli							
		Titolo I		5.793.302,25	5.370.689,51	2.250.150,77	2.492.533,11	4.742.683,88	-628.005,63
		SPESE CORRENTI							
		Titolo II		7.701.091,63	9.108.142,25	58.055,00	1.612.769,25	1.670.824,25	-7.437.318,00
		SPESE IN CONTO CAPITALE							
		Titolo III		8.423.374,49	8.423.374,49	810.962,91	0,00	810.962,91	-7.612.411,58
		SPESE PER RIMBORSO DI PRESTITI							
		Titolo IV		2.868.610,77	2.868.610,77	1.599.312,95	552.404,82	2.151.717,77	-716.893,00
		SPESE PER SERVIZI PER CONTO TERZI DI TERZI							
		TOTALE DELLE SPESE		24.786.379,14	25.770.817,02	4.718.481,63	4.657.707,18	9.376.188,81	-16.394.628,21
		Disavanzo di amministrazione		0,00	0,00				
		TOTALE GENERALE		24.786.379,14	25.770.817,02	4.718.481,63	4.657.707,18	9.376.188,81	-16.394.628,21

Il Segretario

Il Responsabile del Servizio Finanziario



COMUNE DI CAMEROTA

BILANCIO CONSUNTIVO 2009

GESTIONE DELLE SPESE

Procedura realizzata da
PUBLISYS S.p.A.
Via della Tecnica, 18 Potenza



GESTIONE DEI RESIDUI PASSIVI					GESTIONE DI CASSA			Totale dei residui passivi al termine esercizio 8 + 13
Residui all'inizio dell'esercizio	Pagati	Rimasti da pagare	Totali 12 + 13	Variazioni 11 - 14	Previsioni	Pagamenti	Differenze rispetto alle previsioni 17 - 16	
11	12	13	14	15	16	17	18	19
0,00	0,00	0,00	0,00	0,00	0,00	0,00	0,00	0,00
227.693,24	150.766,28	76.732,76	227.499,04	194,20	0,00	203.458,95	203.458,95	213.039,86
886.749,72	220.603,35	465.969,50	686.572,85	200.176,87	0,00	988.250,01	988.250,01	554.727,23
53.140,68	46.236,33	6.904,29	53.140,62	0,06	0,00	163.564,08	163.564,08	13.694,57
138.271,66	76.998,24	54.495,37	131.493,61	6.778,05	0,00	119.051,66	119.051,66	59.352,12
17.938,62	16.135,77	1.800,00	17.935,77	2,85	0,00	67.336,97	67.336,97	4.300,00
102.682,80	59.451,12	37.101,77	96.552,89	6.129,91	0,00	370.608,01	370.608,01	47.897,66
40.558,17	35.807,90	4.750,27	40.558,17	0,00	0,00	215.847,30	215.847,30	19.056,75
600.741,35	216.740,19	194.088,03	410.828,22	189.913,13	0,00	258.740,96	258.740,96	247.540,61
2.067.776,24	822.739,18	841.841,99	1.664.581,17	403.195,07	0,00	2.386.857,94	2.386.857,94	1.159.608,80



GESTIONE DEI RESIDUI PASSIVI					GESTIONE DI CASSA			Totale dei residui passivi al termine esercizio 8 + 13
Residui all'inizio dell'esercizio	Pagati	Rimasti da pagare	Totali 12 + 13	Variazioni 11 - 14	Previsioni	Pagamenti	Differenze rispetto alle previsioni 17 - 16	
11	12	13	14	15	16	17	18	19
70.601,14	62.938,49	7.662,65	70.601,14	0,00	0,00	417.311,52	417.311,52	11.019,60
70.601,14	62.938,49	7.662,65	70.601,14	0,00	0,00	417.311,52	417.311,52	11.019,60
29.262,83	9.324,95	19.937,88	29.262,83	-0,00	0,00	10.824,95	10.824,95	25.987,54
21.135,08	7.558,09	13.576,99	21.135,08	-0,00	0,00	19.158,09	19.158,09	15.576,99
33.325,09	16.805,24	16.519,85	33.325,09	0,00	0,00	17.805,24	17.805,24	32.728,30
182.636,23	175.966,63	6.669,60	182.636,23	0,00	0,00	176.466,63	176.466,63	226.919,60
266.359,23	209.654,91	56.704,32	266.359,23	0,00	0,00	224.254,91	224.254,91	301.212,43
6.796,74	1.549,37	5.247,37	6.796,74	0,00	0,00	1.549,37	1.549,37	5.247,37
6.796,74	1.549,37	5.247,37	6.796,74	0,00	0,00	1.549,37	1.549,37	5.247,37
5.516,46	3.016,46	2.500,00	5.516,46	0,00	0,00	3.016,46	3.016,46	2.500,00
5.516,46	3.016,46	2.500,00	5.516,46	0,00	0,00	3.016,46	3.016,46	2.500,00
15.532,22	5.966,39	9.565,83	15.532,22	0,00	0,00	7.966,39	7.966,39	11.565,83



GESTIONE DEI RESIDUI PASSIVI					GESTIONE DI CASSA			Totale dei residui passivi al termine esercizio 8 + 13
Residui all'inizio dell'esercizio	Pagati	Rimasti da pagare	Totali 12 + 13	Variazioni 11 - 14	Previsioni	Pagamenti	Differenze rispetto alle previsioni 17 - 16	
11	12	13	14	15	16	17	18	19
39.656,65	16.041,13	23.615,52	39.656,65	0,00	0,00	31.041,13	31.041,13	39.615,52
55.188,87	22.007,52	33.181,35	55.188,87	0,00	0,00	39.007,52	39.007,52	51.181,35
53.839,81	25.829,05	28.010,76	53.839,81	0,00	0,00	25.829,05	25.829,05	28.010,76
155.638,90	107.369,35	48.269,17	155.638,52	0,38	0,00	116.431,51	116.431,51	169.535,76
209.478,71	133.198,40	76.279,93	209.478,33	0,38	0,00	142.260,56	142.260,56	197.546,52
14.436,60	9.454,36	4.981,76	14.436,12	0,48	0,00	9.454,36	9.454,36	5.981,76
22.106,11	15.789,27	6.316,84	22.106,11	0,00	0,00	15.789,27	15.789,27	10.816,84
8.151,41	2.160,44	5.990,97	8.151,41	0,00	0,00	2.160,44	2.160,44	5.990,97
1.999.934,46	1.151.498,45	848.436,01	1.999.934,46	0,00	0,00	1.380.275,78	1.380.275,78	2.435.856,62
11.065,32	3.595,32	7.470,00	11.065,32	0,00	0,00	3.595,32	3.595,32	9.470,00
2.055.693,90	1.182.497,84	873.195,58	2.055.693,42	0,48	0,00	1.411.275,17	1.411.275,17	2.468.116,19
7.161,92	2.493,00	4.668,92	7.161,92	0,00	0,00	2.493,00	2.493,00	4.668,92



GESTIONE DEI RESIDUI PASSIVI					GESTIONE DI CASSA			Totale dei residui passivi al termine esercizio 8 + 13
Residui all'inizio dell'esercizio	Pagati	Rimasti da pagare	Totali 12 + 13	Variazioni 11 - 14	Previsioni	Pagamenti	Differenze rispetto alle previsioni 17 - 16	
11	12	13	14	15	16	17	18	19
316.411,14	144.892,60	171.518,54	316.411,14	0,00	0,00	182.179,62	182.179,62	356.532,55
47.830,46	45.715,30	2.115,16	47.830,46	0,00	0,00	70.647,77	70.647,77	8.815,19
371.403,52	193.100,90	178.302,62	371.403,52	0,00	0,00	255.320,39	255.320,39	370.016,66
2.032,91	1.032,91	1.000,00	2.032,91	0,00	0,00	1.032,91	1.032,91	2.000,00
2.032,91	1.032,91	1.000,00	2.032,91	0,00	0,00	1.032,91	1.032,91	2.000,00
5.110.847,72	2.631.735,98	2.075.915,81	4.707.651,79	403.195,93	0,00	4.881.886,75	4.881.886,75	4.568.448,92
85,67	0,00	85,67	85,67	0,00	0,00	0,00	0,00	120.085,67
45.134,35	0,00	45.134,35	45.134,35	0,00	0,00	0,00	0,00	45.134,35
5.197,41	0,00	5.197,41	5.197,41	0,00	0,00	0,00	0,00	5.197,41
33.111,74	0,00	33.111,74	33.111,74	0,00	0,00	0,00	0,00	33.111,74
573.069,65	301.306,09	271.763,55	573.069,64	0,01	0,00	359.361,09	359.361,09	500.908,77
656.598,82	301.306,09	355.292,72	656.598,81	0,01	0,00	359.361,09	359.361,09	704.437,94



GESTIONE DEI RESIDUI PASSIVI					GESTIONE DI CASSA			Totale dei residui passivi al termine esercizio 8 + 13
Residui all'inizio dell'esercizio	Pagati	Rimasti da pagare	Totali 12 + 13	Variazioni 11 - 14	Previsioni	Pagamenti	Differenze rispetto alle previsioni 17 - 16	
11	12	13	14	15	16	17	18	19
1.131.600,32	64.836,23	316.337,50	381.173,73	750.426,59	0,00	64.836,23	64.836,23	567.337,50
23.604,66	0,00	23.604,66	23.604,66	0,00	0,00	0,00	0,00	379.604,66
1.155.204,98	64.836,23	339.942,16	404.778,39	750.426,59	0,00	64.836,23	64.836,23	946.942,16
105.000,00	0,00	105.000,00	105.000,00	0,00	0,00	0,00	0,00	105.000,00
22.343,58	0,00	22.343,58	22.343,58	0,00	0,00	0,00	0,00	22.343,58
127.343,58	0,00	127.343,58	127.343,58	0,00	0,00	0,00	0,00	127.343,58
12.641,79	0,00	12.641,79	12.641,79	-0,00	0,00	0,00	0,00	12.641,79
12.641,79	0,00	12.641,79	12.641,79	-0,00	0,00	0,00	0,00	12.641,79
1.640.138,06	774.811,29	865.326,77	1.640.138,06	0,00	0,00	774.811,29	774.811,29	865.326,77
1.640.138,06	774.811,29	865.326,77	1.640.138,06	0,00	0,00	774.811,29	774.811,29	865.326,77
4.880.426,57	1.484.006,33	3.396.420,24	4.880.426,57	0,00	0,00	1.484.006,33	1.484.006,33	3.553.420,24



GESTIONE DEI RESIDUI PASSIVI					GESTIONE DI CASSA			Totale dei residui passivi al termine esercizio 8 + 13
Residui all'inizio dell'esercizio	Pagati	Rimasti da pagare	Totali 12 + 13	Variazioni 11 - 14	Previsioni	Pagamenti	Differenze rispetto alle previsioni 17 - 16	
11	12	13	14	15	16	17	18	19
4.767,00	0,00	4.767,00	4.767,00	0,00	0,00	0,00	0,00	329.767,00
4.885.193,57	1.484.006,33	3.401.187,24	4.885.193,57	0,00	0,00	1.484.006,33	1.484.006,33	3.883.187,24
4.204,65	0,00	4.204,65	4.204,65	0,00	0,00	0,00	0,00	4.204,65
10.329,14	0,00	10.329,14	10.329,14	0,00	0,00	0,00	0,00	10.329,14
551.336,22	28.464,07	522.872,15	551.336,22	0,00	0,00	28.464,07	28.464,07	587.898,64
493.329,40	228.296,22	265.033,18	493.329,40	-0,00	0,00	228.296,22	228.296,22	265.033,18
1.059.199,41	256.760,29	802.439,12	1.059.199,41	0,00	0,00	256.760,29	256.760,29	867.465,61
3.615,20	0,00	3.615,20	3.615,20	0,00	0,00	0,00	0,00	3.615,20
0,00	0,00	0,00	0,00	0,00	0,00	0,00	0,00	0,00
65.860,05	0,00	65.860,05	65.860,05	0,00	0,00	0,00	0,00	175.457,59
69.475,25	0,00	69.475,25	69.475,25	0,00	0,00	0,00	0,00	179.072,79
4.368,19	0,00	4.368,19	4.368,19	0,00	0,00	0,00	0,00	4.368,19
4.368,19	0,00	4.368,19	4.368,19	0,00	0,00	0,00	0,00	4.368,19



GESTIONE DEI RESIDUI PASSIVI					GESTIONE DI CASSA			Totale dei residui passivi al termine esercizio 8 + 13
Residui all'inizio dell'esercizio	Pagati	Rimasti da pagare	Totali 12 + 13	Variazioni 11 - 14	Previsioni	Pagamenti	Differenze rispetto alle previsioni 17 - 16	
11	12	13	14	15	16	17	18	19
9.610.163,65	2.881.720,23	5.978.016,82	8.859.737,05	750.426,60	0,00	2.939.775,23	2.939.775,23	7.590.786,07
0,00	0,00	0,00	0,00	0,00	0,00	810.962,91	810.962,91	0,00
0,00	0,00	0,00	0,00	0,00	0,00	810.962,91	810.962,91	0,00
0,00	0,00	0,00	0,00	0,00	0,00	810.962,91	810.962,91	0,00
1.128.458,59	550.971,88	577.486,71	1.128.458,59	0,00	0,00	2.150.284,83	2.150.284,83	1.129.891,53
1.128.458,59	550.971,88	577.486,71	1.128.458,59	0,00	0,00	2.150.284,83	2.150.284,83	1.129.891,53
1.128.458,59	550.971,88	577.486,71	1.128.458,59	0,00	0,00	2.150.284,83	2.150.284,83	1.129.891,53



RIEPILOGO GENERALE DELLE SPESE

GESTIONE DEI RESIDUI PASSIVI					GESTIONE DI CASSA			Totale dei residui passivi al termine esercizio 8 + 13
Residui all'inizio dell'esercizio	Pagati	Rimasti da pagare	Totali 12 + 13	Variazioni 11 - 14	Previsioni	Pagamenti	Differenza rispetto alle previsioni 17 - 16	
11	12	13	14	15	16	17	18	19
5.110.847,72	2.631.735,98	2.075.915,81	4.707.651,79	403.195,93	0,00	4.881.886,75	4.881.886,75	4.568.448,92
9.610.163,65	2.881.720,23	5.978.016,82	8.859.737,05	750.426,60	0,00	2.939.775,23	2.939.775,23	7.590.786,07
0,00	0,00	0,00	0,00	0,00	0,00	810.962,91	810.962,91	0,00
1.128.458,59	550.971,88	577.486,71	1.128.458,59	0,00	0,00	2.150.284,83	2.150.284,83	1.129.891,53
15.849.469,96	6.064.428,09	8.631.419,34	14.695.847,43	1.153.622,53	0,00	10.782.909,72	10.782.909,72	13.289.126,52
0,00	0,00	0,00	0,00	0,00	0,00	0,00	0,00	0,00
15.849.469,96	6.064.428,09	8.631.419,34	14.695.847,43	1.153.622,53	0,00	10.782.909,72	10.782.909,72	13.289.126,52